

PAGESOS, MENESTRALS I RENDISTES

Cervera i la Segarra en l'arrencada industrial catalana

(1702-1861)

Enric Tello Aragay

Tesi de Doctorat dirigida pel

Dr. Emili Giralt Raventós

Departament d'Història Contemporània

Facultat de Geografia i Història

Universitat de Barcelona

Març de 1987

PAGESOS, MENESTRALS I RENDISTES

Cervera i la Segarra en l'arrencada industrial catalana

(1702-1861)

Volum I

Enric Tello Aragay

Tesi de Doctorat dirigida pel

Dr. Emili Giralt Raventós

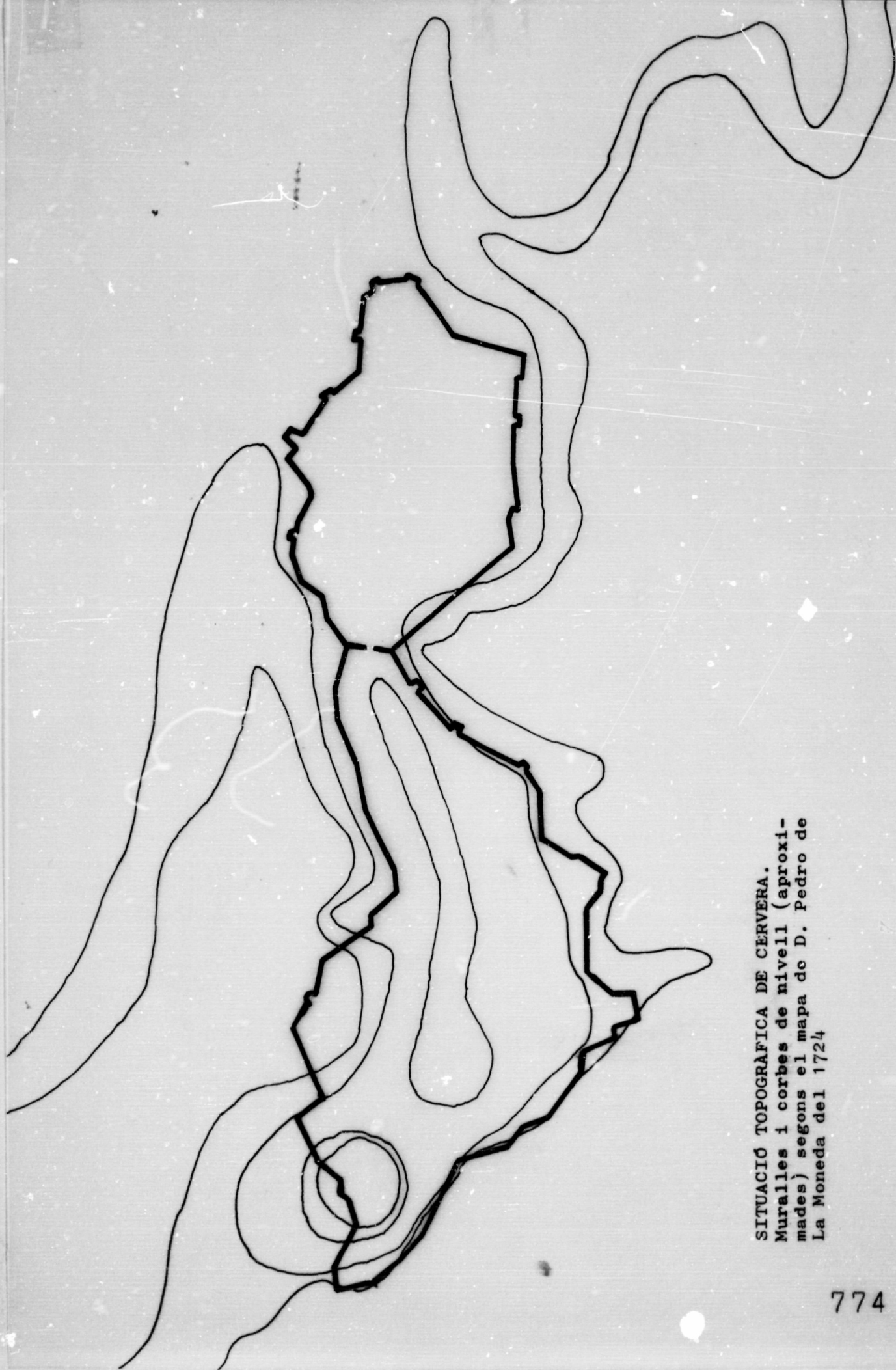
Departament d'Història Contemporània

Facultat de Geografia i Història


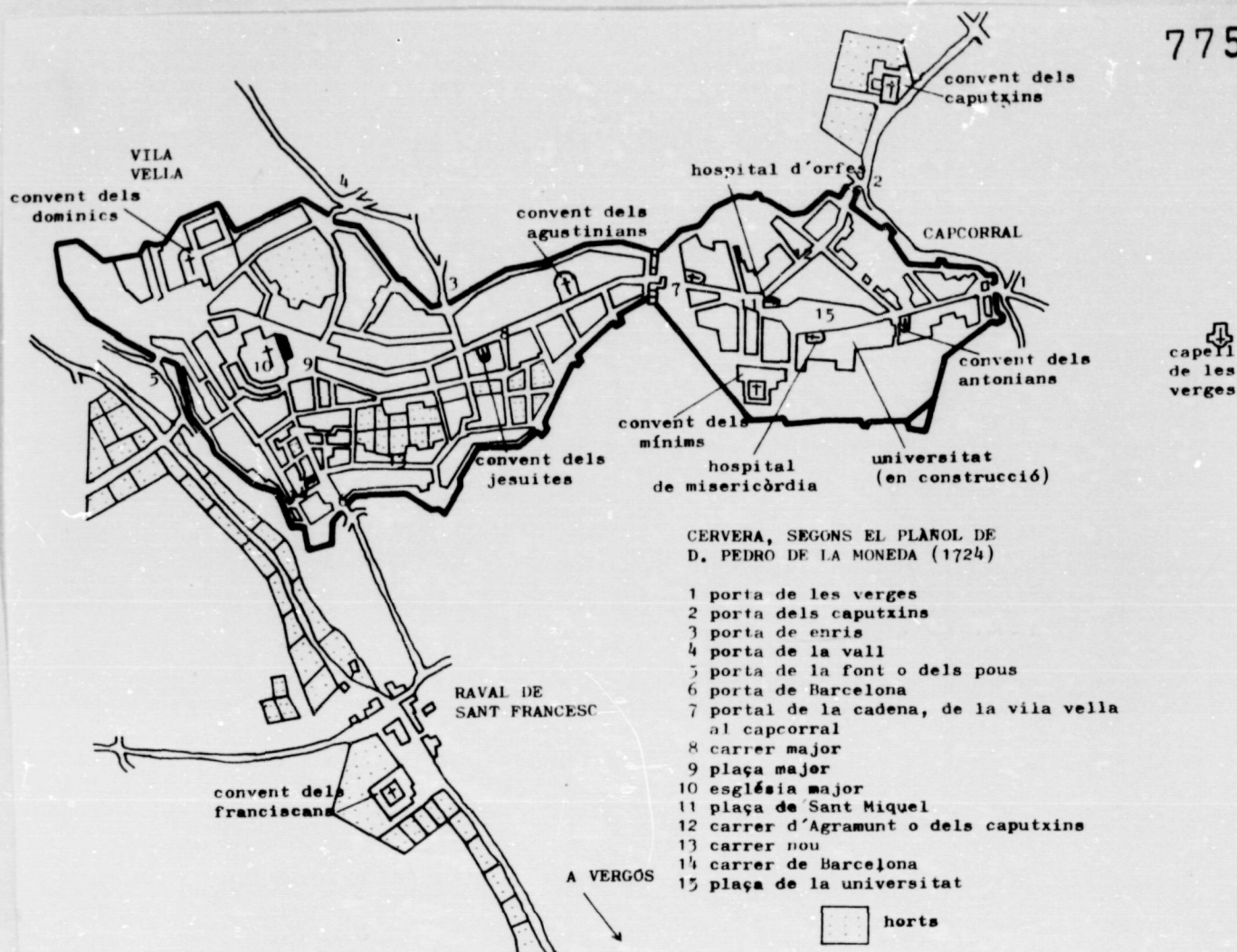
Universitat de Barcelona

Març de 1987

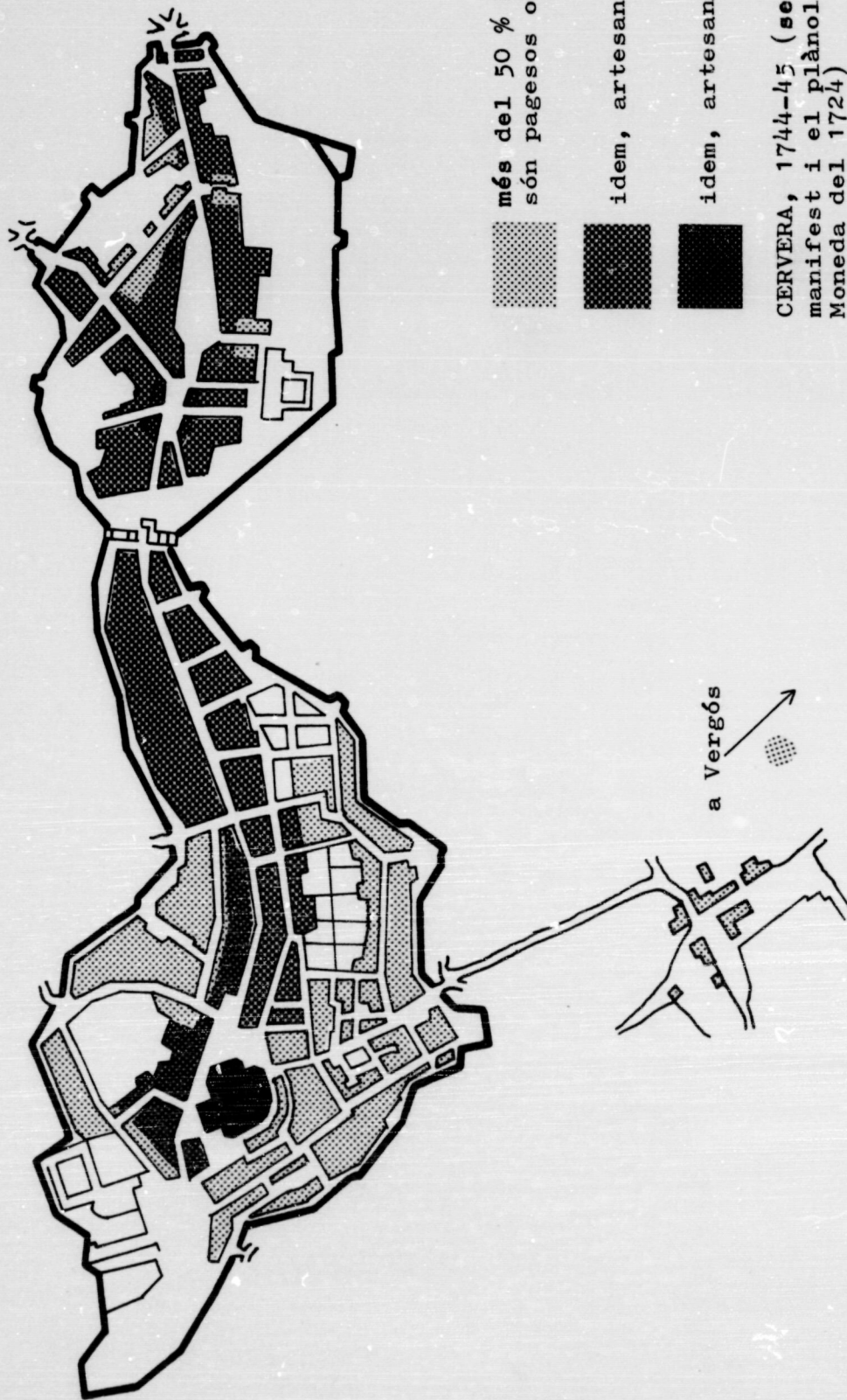
1. Situació topogràfica de Cervera, plànol del 1724 i localització espacial segons oficis i valors dels immobles habitats.



SITUACIÓ TOPOGRÀFICA DE CERVERA.
Muralls i corbes de nivell (aproximades) segons el mapa de D. Pedro de La Moneda del 1724



SITUACIÓ TOPOGRÀFICA DE CERVERA, segons el volum L'arqueologia a Catalunya, avui, Departament de Cultura de la Generalitat de Catalunya, Barcelona, 1982, pàg. 176.

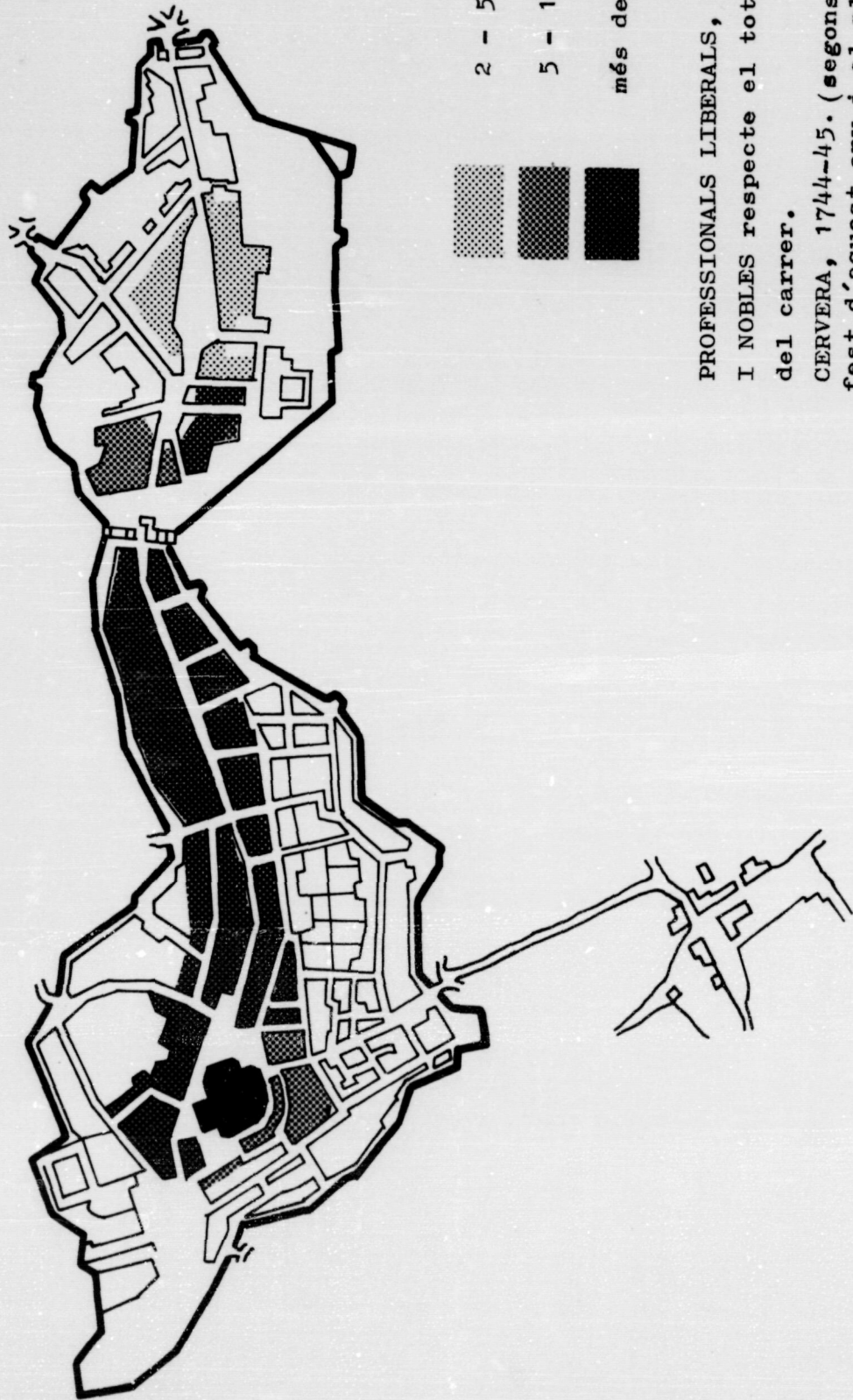


més del 50 % dels habitants
són pagesos o jornalers agrícoles

idem, artesans

idem, artesans o comerciants

CERVERA, 1744-45 (segons el cadastre-
manifest i el plànol de D. Pedro de La
Moneda del 1724)



2 - 5 %

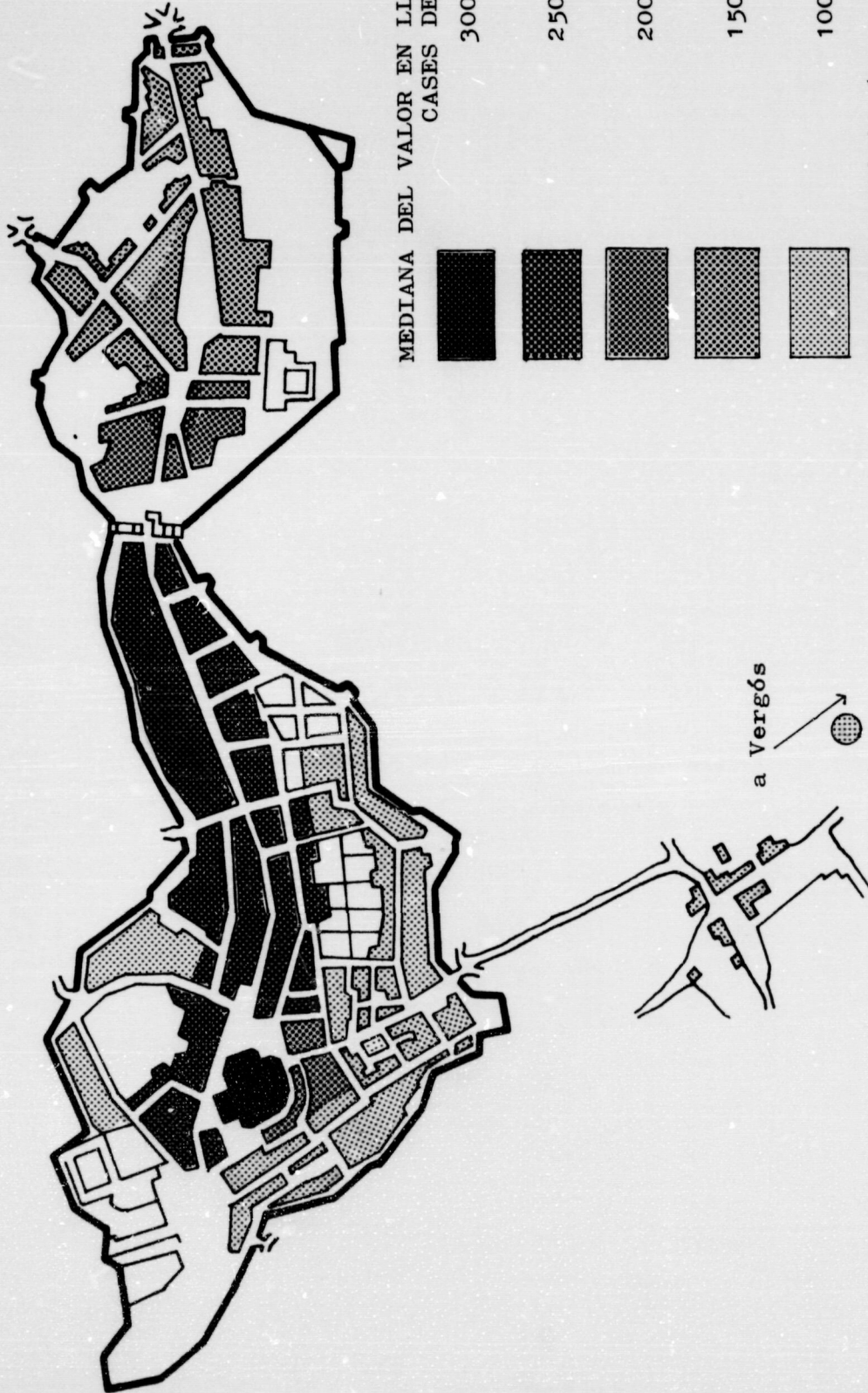
5 - 10 %

més del 10 %

PROFSSIONALS LIBERALS, FUNCIONARIS

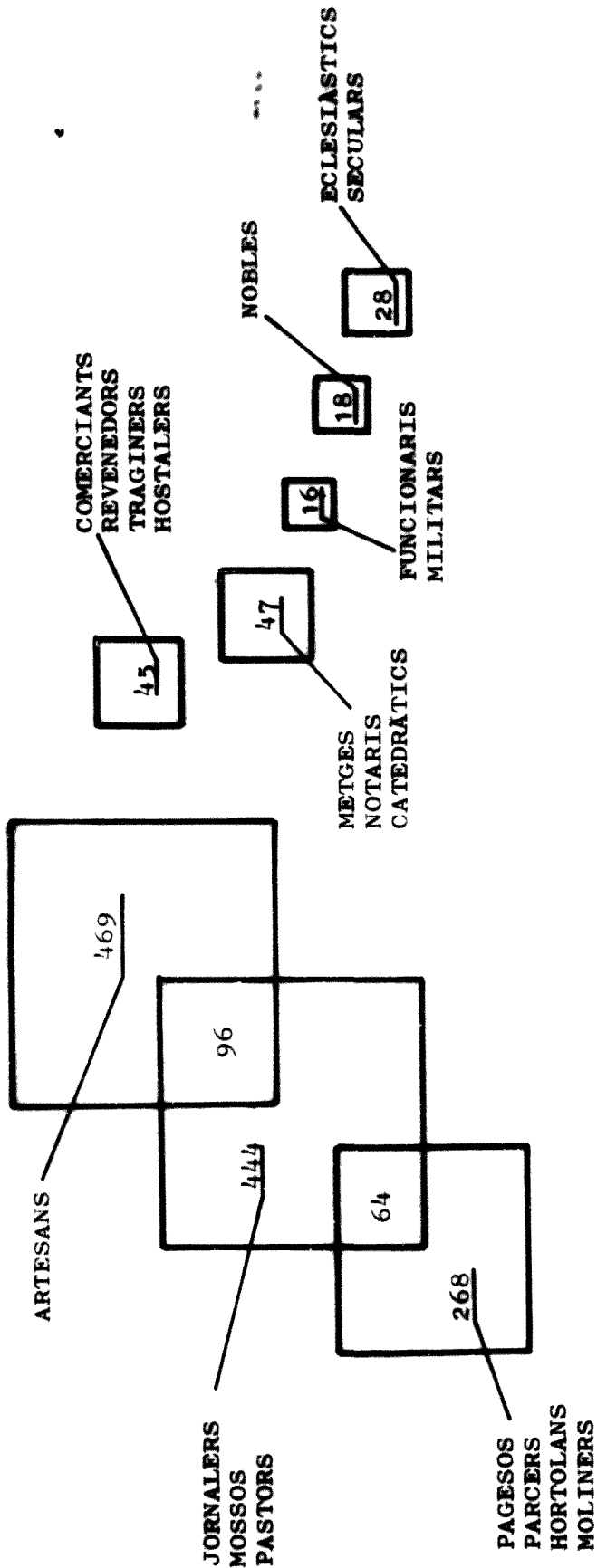
I NOBLES respecte el total d'habitants del carrer.

CERVERA, 1744-45. (segons el cadastre-manifest d'aquest any i el plànol de D. Pedro de La Moneda del 1724)



CERVERA, 1744-45 (segons el cadastre-manifest d'aquest any i el plànol de D. Pedro de La Moneda del 1724)

2. Composició sòcio-professional de la ciutat de Cervera el 1744-45.



COMPOSICIÓ SOCIO-PROFESIONAL DE LA
 CIUTAT DE CERVERA, SEGONS EL
 CADASTRE-MANIFEST DEL 1744-45

Població considerada: 1175

Amb ofici desconegut, vídues, donze-
 lles, forasters o institucions: 186
 Total d'individus o institucions
 subjectes a l'impost: 1361

= 25 individus

oficis • categories	habitants inclosos al cadastre	percentatges sobre els habitants inclosos al cadastre amb ofici.
jornalers	320	27,2
messes	25	2,1
pastors	3	0,3
pageses	179	15,2
parcers	20	1,7
moliners	3	0,3
hortolans	2	0,2
mestres (• artesans sense especificar)	295	27,9
fadrins	47	1,2
aprenents	31	2,6
jornalers (relacionats amb algun ofici artesà)	96	8,2
comerciants	14	
botiguers	6	
fabricant	1	
revededers	11	
quincallaires	3	45
estanquers	4	
traginer	1	
cotxer	1	
hostalers	4	
catedratics	18	
metges	15	
notaris	8	47
escrivents	3	
procuradors	3	
funcionaris reials	2	
" municipals	4	16
" de la universitat	7	
militars	3	
cavallers	15	18
ciutadans honrats	3	
eclesiastics seculars	28	28
vídues	71	
donzelles	3	
forasters	47	
sense ofici (alguns persones jurídiques: marmeseries, etc.)	28	
beneficis, causes ptes, etc. de la comu- nitat de preveres	20	
ordres religioses	8	
confraries	5	
hospitals	2	
col. legis	2	
	1.175	100,0
	71	
	3	
	47	
	28	
	20	
	8	
	5	
	2	
	2	
	1.361	

habitants • persones
jurídiques inclosos
al cadastre sense ofi-
ci • categoria.

3. Edats, per oficis.

ofici	anys															% amb edat cone_guda
	-15	15-19	20-24	25-29	30-34	35-39	40-44	45-49	50-54	55-59	60-64	65-69	70-74	75-79	80	
jornalers	4	32	67	39	29	18	47	19	21	5	9	4	3	1	-	93,1
mossos	-	1	17	3	1	1	-	-	-	-	-	-	-	-	-	92,0
pastors	1	-	-	-	-	-	1	1	-	-	-	-	-	-	-	100,0
pagesos	-	-	5	6	4	2	4	1	4	-	3	1	2	1	-	21,2
parcers	-	-	-	-	-	-	-	-	-	-	1	-	-	-	-	5,0
aprenents	-	24	2	-	-	-	-	-	-	-	-	-	-	-	-	33,9
art. tèxtil	-	7	19	12	3	2	2	-	-	1	1	1	4	-	-	43,7
" pell	1	4	7	-	4	1	2	1	2	1	-	-	1	-	-	43,0
" cànen	1	2	15	7	2	3	3	1	-	-	2	1	1	1	-	39,8
" metall	-	1	4	4	-	-	-	-	-	-	-	-	1	-	-	35,7
" fusta	-	4	7	-	1	2	1	-	-	1	-	1	-	-	-	44,7
" construcc.	-	4	9	3	2	-	1	2	-	-	-	-	-	-	-	45,7
" aliment.	2	1	3	3	-	1	-	-	-	1	1	-	-	-	-	32,4
" altres	-	2	1	-	2	1	-	-	-	-	-	-	-	-	-	26,1
comerciants	-	-	2	1	-	1	-	-	-	-	-	-	1	-	-	23,8
traginers	-	1	-	-	1	1	-	-	-	-	1	-	-	-	-	66,7
revedors	-	1	-	-	1	-	-	-	-	1	-	-	-	-	1	22,2
metges	-	-	-	1	-	1	-	-	-	-	-	-	-	-	-	13,3
notaris	-	-	2	-	-	1	-	-	-	-	1	-	-	-	-	50,0
funcionaris	-	-	-	-	-	-	1	-	1	-	2	-	-	-	-	25,0
TOTAL	9	84	160	79	50	35	62	25	23	10	26	3	13	3	1	51,7

CERVERA, 1744-45. DATS, PER OFICIS, segons la "Relación de personas, casas y bestias" del cadastre-manifest. S'ha prescindit d'eclesiastics, vídues, donzelles, forasters i gent o institucions sense ofici conegut.

<u>ofici</u>	<u>edat mitjana</u>	<u>individus amb edat coneguda</u>
mossos	22,9	92,0
jornalers	33,3	93,1
pastors	34,0	100,0
pagesos	43,0	21,2
aprenents	17,4	83,9
artesans ram tèxtil	30,3	43,7
" " pell	31,0	49,0
" " cànem	32,0	39,8
" " metall	27,9	35,7
" " fusta	28,4	44,7
" " construcció	25,7	45,7
" " alimentació	28,7	32,4
" altres rams	25,5	26,1
comerciants, botiguers	35,6	23,8
traguers, cotxers, hostalers	35,5	66,7
revedors, quincallaires	46,3	22,2
notaris, procuradors	34,5	50,0
TOTAL	32,0	51,7 (1)

CERVIRA, 1744-45. EDATS MITJANES, PER OFICIS, segons la "relación de personas, casas y bestias" del cadastre-manifest.

(1) sense comptar eclesiàstics, vidues i donzelles, forasters i individus o institucions sense ofici conegut.

4. Estudi particular dels "jornalers" com
a categoria fiscal.

<u>anys</u>	<u>individus</u>	<u>%</u>	<u>% acumulat</u>
-15	4	1,34	1,34
15-19	32	10,74	12,08
20-24	67	22,48	34,56
25-29	39	13,09	47,65
30-34	29	9,73	57,38
35-39	18	6,04	63,42
40-44	47	15,77	79,19
45-49	19	6,38	85,57
50-54	21	7,05	92,62
55-59	5	1,68	94,30
60-64	9	3,02	97,32
65-69	4	1,34	98,66
70-74	3	1,01	99,67
75-79	1	0,33	100,00
	<u>298</u>	<u>100,00</u>	

CERVERA, 1744-45. ESTUDI PARTICULAR DELS JORNALERS: EDAT, segons la "Relación de personas, casas y bestias" del cadastre-manifest.

has. de terra <u>posseïda</u>	<u>cases posseïdes</u>			<u>cavalleries posseïdes</u>			<u>total</u>	<u>%</u>
	<u>0</u>	<u>1</u>	<u>2</u>	<u>0</u>	<u>1</u>	<u>2</u>		
0-1	193	43	1	203	29	5	237	73,9
1-2	9	29	1	23	14	2	39	12,2
2-3	9	20	-	15	12	1	29	9,0
3-4	1	9	-	4	5	1	10	3,1
4-5	1	2	-	3	-	-	3	0,9
5-6	-	1	1	-	2	-	2	0,6
6-7	-	-	-	-	-	-	-	-
7-8	1	-	-	1	-	-	1	0,3
<u>total</u>	<u>214</u>	<u>104</u>	<u>3</u>	<u>250</u>	<u>62</u>	<u>9</u>	<u>321</u>	<u>100,0</u>
<u>%</u>	<u>66,7</u>	<u>32,4</u>	<u>0,9</u>	<u>77,9</u>	<u>19,3</u>	<u>2,3</u>	<u>100,0</u>	

CERVERA, 1744-45. ESTUDI PARTICULAR DELS JORNALERS: POSSESSIÓ DE TERRA, CASES I CAVALLERIES, segons el cadastre-manifest.

5. Oficis artesans i d'"artistes": mestres,
fadrins, aprenents i "ganancials".

<u>oficis artesans</u>	<u>mestres</u>	sense especi- <u>ficar</u>	<u>fadrins</u>	<u>jo-</u> <u>nalers</u>	<u>apre-</u> <u>nents</u>	<u>TOTAL</u>	<u>%</u>
teixidor	2	45	7	23	6	83	17,7
sastre	4	21	5	2	2	34	7,3
paraire	-	1	-	-	-	1	0,2
calçeter	-	3	1	-	-	4	0,9
passamaner	-	3	-	-	-	3	0,6
capellaire	-	2	-	-	-	2	0,4
sabater	3	23	9	4	4	43	9,2
" de vell	4	3	-	-	-	7	1,5
corretger	-	1	-	1	-	2	0,4
guanter	-	-	-	1	-	1	0,2
espartenyer	-	34	2	19	-	55	11,7
corder	1	29	1	9	3	43	9,2
cisteller	-	1	-	-	-	1	0,2
albarder	-	2	-	-	-	2	0,4
ferrer	-	10	1	4	4	19	4,1
serraller	-	4	1	1	1	7	1,5
calderer	-	4	-	2	1	7	1,5
argenter	-	1	-	-	-	1	0,2
fuster	-	15	3	6	1	25	5,6
boter	-	3	1	3	-	7	1,5
torner	-	1	-	-	-	1	0,2
serrador	-	-	-	2	-	2	0,4
sedasser	-	1	-	-	-	1	0,2
cadiraire	-	1	-	1	-	2	0,4
mestre de cases	-	22	7	3	4	41	8,8
terrissaire (1)	-	3	2	1	-	6	1,3
vidrier	-	2	-	1	-	3	0,6
forner	-	9	2	1	1	13	2,8
semoler	-	10	1	4	-	15	3,2
carnisser	-	-	-	1	-	1	0,2
adroguer	-	7	1	1	2	11	2,3
cardeler	-	4	1	-	-	5	1,1
perruquer	-	3	1	-	-	4	0,9
corder de viola	-	1	-	-	-	1	0,2
apotecari	-	5	1	-	-	6	1,3
manescal	-	2	-	-	-	2	0,4
llibreter	-	1	-	1	-	2	0,4
estamper	1	2	-	-	-	3	0,6
TOTAL	15	230	47 (2)	96	31	469	100,0

CERVERA, 1744-45. OFICIS ARTESANS. (1): oller, gerrer, cantirer, rajoler, teuler. (2): 27 dels quals són consergers "fadrins jornsers".

ofici	aprenents			%	%	%
	0	1	2			
teixidors	72	4	1	17,6	13,8	6,5
sastres	30	2	-	7,3	6,3	6,3
paraire	1	-	-	0,2	-	-
calçeters	4	-	-	0,9	-	-
passamaners	3	-	-	0,7	-	-
capellaires	2	-	-	0,5	-	-
sabaters	37	1	1	3,9	9,4	5,1
" de vell	7	-	-	1,6	-	-
corretgers	2	-	-	0,5	-	-
guantera	1	-	-	0,2	-	-
esparanyers	55	-	-	12,6	-	-
corders	33	1	1	0,1	3,4	5,0
ci. cellers	1	-	-	0,2	-	-
albarders	2	-	-	0,5	-	-
ferrers	12	2	1	3,4	12,5	20,0
serrallers	5	-	-	1,4	-	-
calderers	5	1	-	1,4	3,1	16,7
argentera	1	-	-	0,2	-	-
fusters	24	1	-	5,7	3,1	4,0
boters	6	-	-	1,4	-	-
torners	1	-	-	0,2	-	-
serradors	2	-	-	0,5	-	-
seccassers	1	-	-	0,2	-	-
cadiraire	2	-	-	0,5	-	-
M. de cases	33	3	1	3,5	15,6	10,3
terribaires	5	-	-	1,4	-	-
vidriers	2	1	-	0,5	3,1	33,3
forners	11	1	-	2,7	3,1	3,3
semolers	15	-	-	3,4	-	-
carnissers	1	-	-	0,2	-	-
adrogers	7	2	-	2,1	6,3	22,2
llibreters	2	-	-	0,5	-	-
estampers	3	-	-	0,7	-	-
candelers	5	-	-	1,1	-	-
perruquers	4	-	-	0,9	-	-
corders viola	1	-	-	0,2	-	-
apotecaris	1	1	1	1,4	0,4	33,3
manessals	2	-	-	0,5	-	-

ofici	"ganancial", en sous:							% pa- guen +5	% pa- guen +25
	0	0-5	5-10	10-25	25-50	+50	total	sous	sous
teixidors	39	4	22	12	-	-	77	44,2	-
sastres	10	3	14	4	1	-	32	59,4	3,1
paraire	-	-	-	1	-	-	1		
calçeters	2	1	-	1	-	-	4	50,0	-
passamaners	1	-	2	-	-	-	3		
capellaires	1	-	-	1	-	-	2		
sabaters	20	6	7	4	2	-	39	33,3	5,1
" de vell	6	1	-	-	-	-	7	-	-
corretgers	2	-	-	-	-	-	2	-	-
guanter	1	-	-	-	-	-	1	-	-
espartenyers	33	4	12	6	-	-	55	32,7	-
corders	15	9	7	9	-	-	40	40,0	-
cisteller	1	-	-	-	-	-	1	66,7	-
albarders	-	-	2	-	-	-	2		
ferrers	7	-	2	5	1	-	15	53,3	6,7
serrallers	2	-	1	3	-	-	6	66,7	-
calderers	3	1	1	1	-	-	6	33,3	-
argenter	-	-	1	-	-	-	1		
fusters	10	-	7	3	-	-	25	60,0	-
boters	3	1	1	1	-	-	6	33,3	-
torner	-	1	-	-	-	-	1		
serradors	2	-	-	-	-	-	2	16,7	-
sedasser	1	-	-	-	-	-	1		
cadiraïres	1	-	-	1	-	-	2		
mestres de cases	17	4	13	3	-	-	37	43,2	-
terrissaires	3	-	-	2	1	-	6	55,6	11,1
vidriers	1	-	-	2	-	-	3		
forners	10	1	-	1	-	-	12	5,3	-
semolers	3	1	3	3	-	-	15	40,0	-
carnisser	1	-	-	-	-	-	1		
adroguers	3	-	1	2	2	1	9	66,6	33,3
llibreters, estampers	3	-	2	-	-	-	5	40,0	-
candelers	1	-	2	-	1	1	5	30,0	40,0
perruquers	2	2	-	-	-	-	4	-	-
corder de viola	1	-	-	-	-	-	1	-	-
manescals	-	-	-	2	-	-	2	100,0	-
apotecaris	2	-	-	1	3	-	6	66,7	50,0
TOTAL ARTESANS	212	33	100	73	11	2	437	42,6	3,0
%	48,5	3,9	22,9	16,7	2,5	0,5	100,0		

ofici	"ganancial", en sous:							% pa-	% pa-
	0	0-5	5-10	10-25	25-50	+50	total	guen +5 sous	guen +25 sous
comerçiants	9	-	1	1	1	2	14	35,6	14,3
botiguers	1	-	-	1	2	2	6	83,3	66,6
fabricant	1	-	-	-	-	-	1	-	-
traginer	1	-	-	-	-	-	1	-	-
cotxer	1	-	-	-	-	-	1	-	-
hostalers	2	-	1	-	1	-	4	50,0	25,0
revenedors	4	-	2	4	-	1	11	63,6	9,1
quincallaires	1	1	1	-	-	-	3	33,3	-
estanquers	4	-	-	-	-	-	4	-	-
TOTAL COMERCIANTS	24	1	5	5	4	5	45	44,4	20,0
%	53,3	2,2	11,1	13,3	3,9	11,1	100,0		
metges	11	-	3	2	-	-	16	31,2	-
notaris	1	-	-	5	2	-	3	87,5	25,0
TOTAL PROFESSIONS LIBERALS	12	-	3	7	2	-	24	50,0	3,3
%	50,0	-	12,5	29,2	3,3	-	100,0		

=====
 CERVERA, 1745. PAGAMENT DE GANANCIALS, PER OFICIS. Dades del llibre de repar-
 timent del cadastre del 1745.

6. Cultius, qualitats, preus i taxació
cadastral de les terres al terme de
Cervera.

		<u>jornals</u>	<u>hectàreas</u>	<u>%</u>	<u>valor en lliures</u>	<u>%</u>
<u>cereals</u>	de 1ª	308,62	134,50			
	de 2ª	893,33	339,56			
	de 3ª	2.969,25	1.294,02			
	<u>total</u>	<u>4.171,75</u>	<u>1.818,03</u>	55,76		
<u>vinya</u>	de 1ª	77,38	33,94			
	de 2ª	403,19	175,71			
	de 3ª	732,63	319,23			
	mallol	9,63	4,20			
	<u>total</u>	<u>1.223,33</u>	<u>533,13</u>	16,35		
<u>olivera</u>	de 2ª	497,63	215,37			
	de 3ª	170,56	74,33			
	<u>total</u>	<u>668,19</u>	<u>291,20</u>	3,33		
<u>ametllers</u>		<u>53,33</u>	<u>23,26</u>	0,71		
<u>TOTAL SECA</u>		<u>6.116,65</u>	<u>2.655,67</u>	<u>31,75</u>	<u>314.246</u>	<u>30,51</u>
<u>cereals en regadiu</u>	de 1ª	90,33	39,33			
	de 2ª	101,33	44,13			
	<u>total</u>	<u>192,26</u>	<u>33,73</u>	2,57		
<u>horta</u>	de "regadiu"	13,91	6,05			
	de "secà"	7,00	3,05			
	<u>total</u>	<u>20,91</u>	<u>3,11</u>	0,23		
<u>TOTAL REGADIU</u>		<u>213,17</u>	<u>32,30</u>	<u>2,55</u>	<u>65.026</u>	<u>16,66</u>
<u>bosc</u>		<u>133,75</u>	<u>32,26</u>	2,52		
<u>erm</u>		<u>915,13</u>	<u>392,23</u>	12,24		
<u>roca</u>		<u>47,63</u>	<u>20,78</u>	0,64		
<u>TOTAL SENSE CONREU</u>		<u>1.152,63</u>	<u>502,32</u>	<u>15,40</u>	<u>11.049</u>	<u>2,33</u>
<u>TOTAL</u>		<u>7.432,45</u>	<u>3.250,39</u>	<u>100,00</u>	<u>330.321</u>	<u>100,00</u>

CERVERA, 1744-45. Cultius i qualitats, segons el cadastre-manifest.

"Nota del que se correspon per raho del catastro,..."

sous

Per Jornal de terra de Horta de la primera qualitat	25,5
" " " " " " " " segona y tercera qualitats	16,0
" " " " " Horts	18,0
" " " " " secà de primera qualitat	10,5
" " " " " " " segona "	7,5
" " " " " " " tercera "	5,0
" " " " " bosquina o Herm	0,3
" cada cent lliuras de renda	53,3
" " " " del valor de las casas	6,0
" " " " " producte dels forns y dels molins	100,0
" lo Personal dels principals de las casas com no sian jornalers	40,0
" " " " " jornalers y fills de Familia y mossos	20,0
" " Ganancial, per cada cent lliures...de Ganancia	30,0
" cavalcaduras grossas quiscuna	3,0
" " " " " menors "	1,0"

CADASTRE DE CERVERA, 1732Preus per jornal de terra segons el Manifest e Cervera de 1744lliures

reçadiu de 1 ^a	350
" de 2 ^a	250
secà de 1 ^a	160
" de 2 ^a	30
" de 3 ^a	40
vinya de 1 ^a	30
" de 2 ^a	40
" de 3 ^a	25
olivera de 1 ^a	55
" de 2 ^a	30
ametllers	20
horts de "reçadiu"	450
" de "secà"	250
erm i bosc	10

CADASTRE-MANIFEST DE CERVERA, 1744

7. Repartiment de la propietat de la terra:
extensió, valor i qualitats mitjanes.

<u>has.</u>	<u>% de propietaris</u>	<u>% de terra posseïda</u>	<u>habitants inclosos al cadastre</u>	<u>% de idem.</u>	<u>hectarees posseïdes</u>
-	-	-	631	46,85	-
-1	14,94	1,96	107	7,94	64
1-5	59,07	33,28	423	31,40	1.085
5-10	15,64	23,04	112	8,31	751
10-15	5,04	13,28	36	2,67	433
15-20	2,80	10,65	20	1,49	347
20-50	2,23	14,05	16	1,19	458
+50	0,28	3,74	2	0,15	122
TOTAL	100,00	100,00	1.347	100,00	3.260

REPARTIMENT DE LA PROPIETAT DE LA TERRA A CERVERA, segons el Cadastre-manifest del 1744-45.

<u>lliures</u>	<u>% de propietaris</u>	<u>% del posseït sobre el valor total</u>	<u>habitants inclosos al cadastre</u>	<u>% de idem.</u>	<u>lliures de terra posseïdes</u>
-	-	-	631	46,85	-
0-250	51,40	12,55	368	27,32	49.000
250-500	21,37	13,73	153	11,36	53.607
500-750	9,08	10,21	65	4,82	39.858
750-1.000	5,86	9,23	42	3,12	36.017
1.000-1.500	4,60	10,40	33	2,45	40.580
1.500-2.500	4,33	15,22	31	2,30	59.392
2.500-5.000	2,38	14,56	17	1,26	56.842
+5.000	0,98	14,10	7	0,52	55.025
TOTAL	100,00	100,00	1.347	100,00	390.321

REPARTIMENT DEL VALOR DE LA PROPIETAT DE LA TERRA A CERVERA, segons el Cadastre-manifest del 1744-45.

<u>has.</u>	<u>% dels propietaris</u>	<u>% de terra posseïda</u>	<u>% del valor de tot el terme</u>	<u>idem.en lliures</u>	<u>propietaris</u>	<u>mitjana</u>
-1	14,94	1,96	2,13	3.320	107	77,8
1-5	59,07	33,28	28,76	112.237	423	265,3
5-10	15,64	23,04	21,63	34.414	112	753,7
10-15	5,04	13,28	13,35	52.106	36	1.447,4
15-20	2,80	10,65	10,43	40.728	20	2.036,4
20-50	2,23	14,05	17,66	68.934	16	4.308,4
+50	0,28	3,74	6,04	23.582	2	11.791,0
TOTAL	100,00	100,00	100,00	390.321	716	545,1

RELACIÓ ENTRE LA TERRA POSSEÏDA I EL VALOR DE LA MATEIXA.

Cervera, segons el cadastre-manifest del 1744-45.

<u>has. de terra de secà</u>	<u>nº de propietaris</u>	<u>Q ter-res de cereals</u>	<u>Q ter-res de vinya</u>	<u>Q de tot el secà</u>
1-5	425	2,83	2,51	2,70
5-10	93	2,69	2,48	2,59
10-15	28	2,61	2,36	2,50
15-20	18	2,50	2,33	2,50
20-50	9	2,11	2,44	2,11

QUALITATS MITJANES DE LA TERRA DE SECA POSSEÏDA.

Cervera, segons el cadastre-manifest del 1744-45.

nota:

$$\bar{Q} = \frac{(\text{has. de 1}^{\text{a}}) + (\text{has. de 2}^{\text{a}} \times 2) + (\text{has. de 3}^{\text{a}} \times 3)}{(\text{has. de 1}^{\text{a}} + \text{has. de 2}^{\text{a}} + \text{has. de 3}^{\text{a}})}$$

<u>has.</u>	<u>% de pro- pietaris</u>	<u>hectàreas posseïdes</u>	<u>% secà</u>	<u>% regadiu</u>	<u>% sense conreu</u>
-1	14,94	64	85,9	4,7	9,4
1-5	59,07	1.085	85,3	1,7	13,0
5-10	15,64	751	33,2	2,1	14,7
10-15	5,04	433	80,4	2,1	17,5
15-20	2,80	347	82,7	1,7	15,6
20-50	2,23	458	77,3	5,7	17,0
+50	0,28	122	57,4	11,5	31,1
TOTAL	100,00	3.260	81,7	2,3	15,5

TERRES DE SECA, REGADIU i SENSE CONREU per grups de propietaris, segons el Cadastre-manifest del 1744-45.

<u>has.</u>	<u>% de pro- pietaris</u>	<u>% de terra posseïda</u>	<u>% de tot el secà</u>	<u>% de tot el regadiu</u>	<u>% de tota la terra sen- se conreu</u>
-1	14,94	1,96	2,07	3,26	1,19
1-5	59,07	33,28	34,72	19,57	28,17
5-10	15,64	23,04	23,46	17,39	21,83
10-15	5,04	13,23	13,06	9,79	15,08
15-20	2,30	10,65	10,77	6,52	10,71
20-50	2,23	14,05	13,29	28,26	15,48
+50	0,28	3,74	2,63	15,21	7,54
TOTAL	100,00	100,00	100,00	100,00	100,00

RELACIÓ ENTRE EL REPARTIMENT DE LES TERRES DE SECA, REGADIU i SENSE CONREU, segons el Cadastre-manifest del 1744-45.

Correlació entre el valor de la terra de secà i regadiu posseïda

Cervera, 1744-45

05/21/83 PAGE 2

FILE DATOS (CREATION DATE = 03/25/83) DATOS INDIVIDUALES

SCATTERGRAM OF	(DOWN) VTS	VALOR SECA	(ACROSS) VTR	VALOR REGAD
364 94	1094 81	1824 68	4014.29	4744.16
		2554 55	3284.42	5474.03
			6203.90	6933.77
7370.00				
6633.00				
5896.00				
5159.00				
4422.00				
3685.00				
2948.00				
2211.00				
1474.00				
737.00				
0.00				

R = 0,64758 b = 1,21682

valor en lliures de la terra de secà posseïda

valor en lliures de la terra de regadiu posseïda

Correlació entre el valor de la terra de seca i sense conreu posseïda

Cervera, 1744-45

PAGE 2

05/21/83

FILE DATOS (CREATION DATE = 03/25/83) DATOS INDIVIDUALES

SCATTERGRAM OF	(DOWN) VTS	VALOR SECA	186 59	239 90	(ACROSS) VTSC	VALOR S CONREU	506 46
26 66	79 97	133 28	293 22	346 53	399 84	453 15	
7370 00	I	I	I	I	I	I	7370 00
6633 00	I	I	I	I	I	I	6633 00
5896 00	I	I	I	I	I	I	5896 00
5159 00	I	I	I	I	I	I	5159 00
4422 00	I	I	I	I	I	I	4422 00
3685 00	I	I	I	I	I	I	3685 00
2948 00	I	I	I	I	I	I	2948 00
2211 00	I	I	I	I	I	I	2211 00
1474 00	I	I	I	I	I	I	1474 00
737 00	I	I	I	I	I	I	737 00
0 00	I	I	I	I	I	I	0 00

$R = 0,56505$ $b = 10,51874$

Valor en lliures de la terra de seca posseïda

valor en lliures de la terra sense conreu posseïda

8. Força de treball familiar (masculina
adulta) i mossos per unitat de terra
en cultiu.

has. en cultiu
per unitat de
força de tre-
ball familiar

nº d'exploracions

%

-1	191	26,7
1-5	422	58,9
5-10	67	9,3
10-15	13	2,7
15-20	10	1,4
+20	7	1,0
	<u>716</u>	<u>100,0</u>

CERVERA, 1744-45. FORÇA DE TREBALL FAMILIAR PER HA. EN CULTIU.
FT = propietari + fills + altres familiars que conviuen a la
mateixa casa + mossos. No s'ha sumat els aprenents.

has. en cultiu posseïdes	nombre d'exploracions amb un nombre de membres igual a:								total
	1	%	2	%	3	%	4	%	
-1	130	32,0	3	6,4	1	0,7	-	-	140
1-5	300	71,1	101	23,9	13	4,5	2	0,6	422
5-10	52	54,7	33	40,0	5	5,3	-	-	95
10-15	17	56,7	5	20,0	5	20,0	1	0,3	30
15-20	10	55,5	5	27,0	2	11,1	1	5,6	13
+20	5	55,6	2	22,2	2	22,2	-	-	9
	<u>514</u>	<u>72,0</u>	<u>151</u>	<u>22,0</u>	<u>35</u>	<u>4,9</u>	<u>4</u>	<u>0,6</u>	<u>714</u>

CERVERA, 1744-45. FORÇA DE TREBALL FAMILIAR PER HA. EN CULTIU (II).
(veure nota del quadre anterior)

	<u>nº d'exploracions</u>	<u>%</u>	<u>mitjana de l s has. de terra en cultiu posseïdes</u>
sense mossos	642	96,6	3,59
amb un	23	3,2	11,31
amb dos	1	0,2	4,52
	<u>716</u>	<u>100,0</u>	<u>3,35</u>

LEUVERA, 1744-45. REPARTIMENT DELS MOSSOS A LES EXPLOTACIONS AGRÀRIES.

9. Estructura de la propietat de la terra,
per oficis.

ofici	sense terra			has. posseïdes:				amb terra		% amb	
	terra	%	-1	1-5	5-10	10-25	25-50	terra	%	+10 has.	
jornaler	211	65,7	26	81	3	-	-	110	34,3		
pastor	2	66,7	1	-	-	-	-	1	33,3		
JORNALERS	213	65,7	27	81	3	-	-	111	34,3	-	
%	-	-	24,3	73,0	2,7	-	-	100,0	-	-	
pagès	11	6,1	2	77	54	32	3	168	93,9		
parcer	14	70,0	2	3	1	-	-	6	30,0		
hortolà	-	-	1	1	-	-	-	2	100,0		
moliner	1	33,3	-	2	-	-	-	2	66,7		
PAGESOS	26	12,7	5	83	55	32	3	178	87,3	19,6	
%	-	-	2,8	46,6	31,0	13,0	1,6	100,0	-	-	
teixidor	42	54,5	3	21	5	1	-	35	45,5		
sastre	18	56,3	4	10	-	-	-	14	43,7		
paraire	1	100,0	-	-	-	-	-	-	-		
calçeter	2	50,0	1	1	-	-	-	2	50,0		
passamaner	2	66,7	1	-	-	-	-	1	33,3		
capellaire	2	100,0	-	-	-	-	-	-	-		
sabater	25	64,1	2	11	1	-	-	14	35,9		
" de vell	5	35,7	-	1	-	-	-	1	14,3		
corretger	1	50,0	-	-	1	-	-	1	50,0		
guanter	1	100,0	-	-	-	-	-	-	-		
espartenyer	26	47,3	3	22	4	-	-	20	52,7		
corder	19	47,5	4	13	4	-	-	21	52,5		
cisteller	-	-	1	-	-	-	-	1	100,0		
albarder	1	50,0	-	1	-	-	-	1	50,0		
ferrer	7	46,7	2	4	1	1	-	3	53,3		
serraller	4	66,7	-	2	-	-	-	2	33,3		
calderer	5	33,3	-	1	-	-	-	1	16,7		
argenter	-	-	-	1	-	-	-	1	100,0		
iuster	12	43,0	1	9	3	-	-	13	52,0		
boter	4	66,7	-	2	-	-	-	2	33,3		
torner	1	100,0	-	-	-	-	-	-	-		
serrador	2	100,0	-	-	-	-	-	-	-		
sedasser	-	-	-	1	-	-	-	1	100,0		
cadiraire	1	50,0	-	1	-	-	-	1	50,0		
mestre de cases	21	56,8	1	14	1	-	-	16	43,2		
terrissaire	3	50,0	-	3	-	-	-	3	50,0		
vidrier	1	33,3	-	2	-	-	-	2	66,7		
forner	3	66,7	1	3	-	-	-	4	33,3		
semoler	8	53,3	2	4	1	-	-	7	46,7		
carnisser	1	100,0	-	-	-	-	-	-	-		
adroguer	5	55,6	-	2	2	-	-	4	44,4		

(segueix)

(segueix)

ofici	sense terra		-1	has. posseïdes:				amb terra		% amb +10 has.
		%		1-5	5-10	10-25	25-50		%	
llibreter, estamper	4	80,0	-	1	-	-	-	1	20,0	
candeler	1	20,0	1	2	-	1	-	4	30,0	
perruquer	3	75,0	-	-	1	-	-	1	25,0	
corder de viola	-	-	-	1	-	-	-	1	100,0	
apotecari	2	33,3	-	1	2	1	-	4	66,7	
manescal	1	50,0	-	1	-	-	-	1	50,0	
ARTESANS	240	54,9	32	135	26	4	-	197	45,1	2,0
%	-	-	16,3	68,5	13,2	2,0	-	100,0	-	-
comerciant	4	28,6	-	4	1	4	1	10	71,4	
botiguer	1	16,7	-	3	1	-	1	5	33,3	
fabricant	-	-	-	1	-	-	-	1	100,0	
traginer	-	-	-	1	-	-	-	1	100,0	
cotxer	-	-	-	1	-	-	-	1	100,0	
hostaler	2	50,0	2	-	-	-	-	2	50,0	
revededor	5	45,5	2	4	-	-	-	6	54,5	
quincallaire	3	100,0	-	-	-	-	-	-	-	
estanquer	2	50,0	-	1	1	-	-	2	50,0	
COMERCIANTS	17	37,8	4	15	3	4	2	23	62,2	21,4
%	-	-	14,3	53,6	10,7	14,3	7,1	100,0	-	-
catedràtic, doctor	5	29,4	2	4	3	2	1	12	70,6	
metge	7	43,3	2	5	2	-	-	9	56,2	
notari	1	12,5	-	3	-	4	-	7	37,5	
escrivent	3	100,0	-	-	-	-	-	-	-	
procurador	1	33,3	-	2	-	-	-	2	66,7	
PROF. LIBERALS	17	36,2	4	14	5	6	1	30	63,3	23,3
%	-	-	13,3	46,7	15,7	20,0	3,3	100,0	-	-
corregidor	1	100,0	-	-	-	-	-	-	-	
port. rl. Audiència	-	-	1	-	-	-	-	1	100,0	
regidor	-	-	-	-	-	1	-	1	100,0	
nunci	-	-	1	1	-	-	-	2	100,0	
campaner	1	100,0	-	-	-	-	-	-	-	
capità	-	-	-	1	-	-	-	1	100,0	
tinent	1	100,0	-	-	-	-	-	-	-	
sargent	1	100,0	-	-	-	-	-	-	-	
ingenier universitat	1	100,0	-	-	-	-	-	-	-	
tresorer "	-	-	-	1	-	-	-	1	100,0	
bedell major "	-	-	1	-	-	-	-	1	100,0	
mestre cerim. "	1	100,0	-	-	-	-	-	-	-	
agutzil "	-	-	1	-	-	-	-	1	100,0	
bedell "	1	50,0	-	1	-	-	-	1	50,0	
FUNCIONARIS	7	43,7	4	4	-	1	-	9	56,3	11,1
%	-	-	44,4	44,5	-	11,1	-	100,0	-	-

(segueix)

(segueix)

807

ofici	sense terra			has. posseïdes:				amb terra		% amb +10 has.
	terra	%	-1	1-5	5-10	10-25	25-50	%		
cavallers	3	20,0	3	-	1	6	2	12	80,0	
ciutadans honrats	-	-	1	-	-	2	-	3	100,0	
NOBLES	3	16,7	4	-	1	8	2	15	83,3	66,6
%	-	-	26,7	-	6,7	53,3	13,3	100,0	-	-
beneficiats de l'església parr. (patrimoni individual)	3	10,7	4	14	7	-	-	25	89,3	-
%	-	-	16,0	56,0	28,0	-	-	100,0	-	-
comunitat de preveres, beneficis	-	-	-	-	-	-	1(1)	-	-	-
ordres religioses	1	-	-	2	3	1	1(1)	-	-	-
vídues	20	23,2	11	32	5	2	1	51	71,3	5,9
donzelles	1	33,3	-	-	-	2	-	2	100,0	100,0
forasters	2	4,3	9	30	4	2	-	45	95,7	4,4
TOTAL	549	44,3	104	403	109	61	9	691	55,7	10,1
%	-	-	15,1	57,0	15,8	3,3	1,3	100,0	-	-

CERVERA, 1744-45. ESTRUCTURA DE LA PROPIETAT DE LA TERRA, PER OFICIS.

Quadre general. S'ha prescindit de mossos, aprenents i propietaris o institucions sense ofici (marmesories, etc.).

(1): superior a 50 has.

	% sense terra		has. posseïdes				% amb terra
		<u>-1</u>	<u>1-5</u>	<u>5-10</u>	<u>10-25</u>	<u>25-50</u>	
jornalers	38,8	26,0	19,9	2,7	-	-	16,1
pagesos	4,7	4,8	20,4	50,4	52,4	33,4	25,8
artesans	43,7	30,8	33,1	23,9	6,6	-	23,5
comerciants	3,1	3,8	3,7	2,8	6,6	22,2	4,0
professions liberals	3,1	3,8	3,4	4,6	9,8	11,1	4,3
funcionaris	1,3	3,8	1,0	-	1,6	-	1,3
nobles	0,5	3,8	-	0,9	13,1	22,2	2,2
beneficiats església	0,6	3,9	3,4	6,4	-	-	3,6
vídues i donzelles	3,8	10,6	7,8	4,6	6,6	11,1	7,7
forasters	0,4	3,7	7,3	3,7	3,3	-	6,5
total	100,0	100,0	100,0	100,0	100,0	100,0	100,0

CERVERA, 1744-45. GRUPS DE PROPIETARIS DE TERRA, PER OFICIS.

nota: dels beneficiats de l'església parroquial només es considera la terra per ells posseïda a títol particular. La terra posseïda per la Comunitat de preveres i els seus beneficis, causes pïes, etc. era superior a 50 ha. Aprenents, mossos, i institucions o propietaris sense ofici conegut, exclosos.

	% sense terra		has. posseïdes				% amb terra
		<u>-1</u>	<u>1-5</u>	<u>5-10</u>	<u>10-25</u>	<u>25-50</u>	
jornalers i pagesos	43,5	30,3	40,3	53,1	52,4	33,4	41,9
artesans	43,7	30,3	33,1	23,9	6,6	-	23,5
comerciants, professions liberals, funcionaris, nobles i beneficiats	3,6	13,1	11,5	14,7	31,1	55,5	15,4
vídues, donzelles i forasters	4,2	13,3	15,1	3,3	9,9	11,1	14,2
total	100,0	100,0	100,0	100,0	100,0	100,0	100,0

CERVERA, 1744-45. GRUPS DE PROPIETARIS DE TERRA, PER OFICIS. Síntesi-resum.

lliures de terra posseïda:

ofici	0-	100-	500-	1.000-	1.500-	2.000-	2.500-	3.000-	+	total
	100	500	1.000	1.500	2.000	2.500	3.000	3.000		
jornalers	277	71	1	-	-	-	-	-	-	349
pagesos	33	93	41	20	3	4	5	-	-	204
artesans	306	126	30	4	1	-	1	-	-	468
comerciants	20	13	4	3	1	1	1	2	-	45
prof. liberals	19	12	6	1	2	4	2	1	-	47
funcionaris	8	5	2	-	-	1	-	-	-	16
nobles	5	2	1	-	4	-	5	1	-	18
eclesiastics	20	13	3	4	1	1	2	2	-	51
vídues i donzelles	37	25	9	-	1	-	1	1	-	74
forasters	12	28	4	1	1	1	-	-	-	47
total	737	338	105	33	19	2	17	7	1.319	

CERVERA, 1744-45. ESTRUCTURA DE LA PROPIETAT DE LA TERRA, PER OFICIS (avaluada en lliures). Aprenents i mossos exclosos. "Eclesiastics" inclou aquí tant els beneficiats de l'església parroquial posseïdors de patrimonis a títol individual com totes les institucions eclesiàstiques propietàries (ordres religiosos, comunitat de preveres, etc.). També es prescindeix de les altres institucions (marmesories, etc.) o propietaris sense ofici o condició coneguda.

ofici	%	%	%	%	%	%	%	%	%	total
	0- 100	100- 500	500- 1.000	1.000- 1.500	1.500- 2.000	2.000- 2.500	2.500- 3.000	3.000- 3.000	3.000- 3.000	
jornalers	37,6	19,7	0,9	-	-	-	-	-	-	26,4
pagesos	4,5	20,2	38,7	60,7	42,1	33,4	20,4	-	-	15,5
artesans	41,5	23,9	23,3	12,1	5,3	-	5,9	-	-	35,5
comerciants	2,7	3,6	3,3	9,1	5,3	0,3	5,0	23,6	-	3,4
prof. liberals	2,6	3,4	5,7	3,0	10,5	33,4	11,3	14,3	-	3,6
funcionaris	1,1	1,2	1,9	-	-	3,3	-	-	-	1,2
nobles	0,7	-	0,9	-	21,0	-	20,4	14,3	-	1,4
eclesiastics	2,7	3,9	7,5	12,1	5,3	3,3	11,7	23,5	-	3,9
vídues i donzelles	5,0	7,8	3,5	-	5,3	-	5,9	14,3	-	5,6
forasters	1,6	7,3	3,8	3,0	5,2	3,3	-	-	-	3,5
total	100,0	100,0	100,0	100,0	100,0	100,0	100,0	100,0	100,0	

idem, en percentatges.

ofici	sense terra			has. posseïdes:				amb terra		% amb +10 has.
		%	-1	1-5	5-10	10-25	25-50		%	
JORNALERS	213	65,7	27	81	3	-	-	111	34,3	-
%	-	-	24,3	73,0	2,7	-	-	100,0	-	-
PAGESOS	26	12,7	5	83	55	32	2	178	87,3	19,6
%	-	-	2,8	46,6	31,0	18,0	1,6	100,0	-	-
ARTESANS	240	54,9	32	135	26	4	-	197	45,1	2,0
%	-	-	16,3	68,5	13,2	2,0	-	100,0	-	-
COMERCIANTS	17	37,8	4	15	3	4	2	23	62,2	21,4
%	-	-	14,3	53,5	10,7	14,3	7,1	100,0	-	-
PROF. LIBERALS	17	36,2	4	14	5	6	1	30	63,3	23,3
%	-	-	13,3	46,7	16,7	20,0	3,3	100,0	-	-
FUNCIONARIS	7	43,7	4	4	-	1	-	9	56,3	11,1
%	-	-	44,4	44,5	-	11,1	-	100,0	-	-
NOBLES	3	16,7	4	-	1	3	2	15	83,3	66,6
%	-	-	26,7	-	6,7	53,3	13,3	100,0	-	-
beneficiats de l'església parroquial (patrimoni particular)	3	10,7	4	14	7	-	-	25	33,3	-
%	-	-	16,0	56,0	23,0	-	-	100,0	-	-
beneficis de la comunitat de preveres	-	-	-	-	-	-	1(1)	-	-	-
ordres religioses	1	-	-	2	3	1	1(1)	-	-	-
VIDUES I DONZELLES	21	28,4	11	32	5	4	1	53	71,6	9,4
%	-	-	20,3	60,4	3,4	7,5	1,9	100,0	-	-
FORASTERS	2	4,3	3	30	4	2	-	45	95,7	4,4
%	-	-	20,0	66,7	3,9	4,4	-	100,0	-	-
TOTAL	549	14,3	104	403	109	61	9	591	55,7	10,1
%	-	-	15,1	59,0	15,8	8,3	1,3	100,0	-	-

CERVERA, 1744-45. ESTRUCTURA DE LA PROPIETAT DE LA TERRA, PER OFICIS.
 Quadre resum. S'ha prescindit d'aprenents, mossos i propietaris sense ofici.
 (1): superiors a 50 has.

10. Repartiment dels immobles i el seu valor.
Possessió de cases i lloguers pagats, per
oficis. Correlacions entre la possessió
de terra i altres immobles.

REPARTIMENT DEL VALOR DELS IMMOBLES (cases, molins, forns) A CERVERA
EL 1744, segons el cadastre-manifest.

213 individus <u>paguen</u> lloguers de:			% sobre llogaters i propietaris d'immobles
<u>lliures</u>	<u>nº d'individus</u>	<u>% dels llogaters</u>	
0 - 5	73	34,3	8,5
5 - 10	85	39,9	9,9
10 - 15	31	14,5	3,6
15 - 20	8	3,7	1,0
20 - 25	7	3,3	0,8
25 - 30	4	1,9	0,5
30 - 35	2	0,9	0,2
35 - 40	1	0,5	0,1
40 - 45	1	0,5	0,1
45 - 50	1	0,5	0,1
	<u>213</u>	<u>100,0</u>	<u>24,8</u>

646 individus • institucions posseeixen béns immobles per valor de:

<u>lliures</u>	<u>nº d'in- dividus</u>	<u>valor en lliu- res dels immo- bles posseïts</u>	<u>% dels propie- taris.</u>	<u>% de la riquesa immoble</u>	<u>% sobre lloga- ters i propie- taris d'immobles</u>
0-100	76	5.620	11,76	2,93	8,8
100-200	229	30.900	35,45	16,13	26,7
200-300	126	30.320	19,50	15,83	14,7
300-500	119	43.400	18,42	22,65	13,9
500-750	60	34.920	9,29	18,23	7,0
750-1000	15	12.860	2,32	6,71	1,7
1000-1250	8	9.020	1,24	4,71	0,9
1250-1500	6	8.140	0,93	4,25	0,7
1500-2000	4	6.480	0,62	3,38	0,5
2000-3000	1	2.720	0,16	1,42	0,1
3000-4000	2	7.200	0,31	3,76	0,2
	<u>646</u>	<u>191.580</u>	<u>100,00</u>	<u>100,00</u>	<u>75,2</u>

(els lloguers considerats per la recanació s'han capitalitzat, seguint les indicacions del propi cadastre-manifest, "a raó de censal", això és com si el lloguer representés sempre el 5 % del preu de l'immoble)

414 individus • persones jurídiques no paguen lloguer -• es desconeix el lloguer que paguen-: fills • altres familiars que comvien a la mateixa casa, mossos i aprenents, institucions religioses i llogaters d'alguns dels seus immobles, etc.

Resum:
 1347 $\left\{ \begin{array}{l} 213 \text{ que paguen lloguer} \\ 646 \text{ que posseeixen immobles} \\ 414 \text{ que ni paguen lloguer ni posseeixen immobles} \\ 47 \text{ forasters} \end{array} \right.$

	habitants inclosos al cadastre	<u>%</u>	<u>%</u>
sense casa pròpia	638	51,1	-
amb una	592	43,9	89,8
amb dues	56	4,2	8,5
amb tres	6	0,4	0,9
amb quatre	3	0,2	0,4
amb cinc	1	0,1	0,2
amb vuit	1	0,1	0,2
	<u>1.347</u>	<u>100,0</u>	<u>100,0</u>

CERVERA, 1744-45. REPARTIMENT DE LES CASES, segons el cadas-
tre-manifest. Nota: manquen cases de les posseïdes per l'es-
glèsia parroquial de Cervera, que n'era el major propietari.

<u>ofici o categoria</u>	<u>mitjana de valor en lliures del lloguer estimat pel cadastre.</u>	
pastors	4,50	
jornalers	5,22	5,21
parcers	6,84	
hortolans	12,00	11,53
pagesos	12,03	
artesans del ram tèxtil	10,11	
" " " de la pell	10,57	
" " " del cànem	10,71	
" " " de la construcció	10,87	
" " " del metall	11,31	11,36
" " " de la fusta	11,43	
" " " de l'alimentació	18,33	
" d'altres rams	20,05	
revenedors, quincallaires	16,00	
traginers, cotxers, hostalers	18,33	21,34
comerciants i botiguers	26,59	
funcionaris i militars	20,82	20,32
metges	19,75	
notaris, procuradors, escriptors	22,67	21,57
catedratics	22,89	
cavallers i ciutadans honrats	37,24	37,24

CERVERA, 1744-45. VALOR MITJA DE LA CASA HABITADA, PER OFICIS,
segons el cadastre-manifest.

<u>ofici o categoria</u>	<u>posseï_</u> <u>xen casa</u> <u>pròpia</u>	<u>%</u> <u>de tot</u> <u>l'ofici</u>	<u>valor</u> <u>mitjà en</u> <u>lliures</u>	<u>% de tots</u> <u>els pro_</u> <u>pietaris</u>	<u>% del valor</u> <u>de totes</u> <u>les cases</u>
jornalers	107				
pastors	1	33,4	108,52	16,9	6,7
parcers, masovers	12				
hortolans	1	90,5	257,36	23,5	26,9
pagesos	169				
artesans del tèxtil	60				
" de la pell	20				
" del cànem	48				
" del metall	13	47,0	265,14	32,2	31,4
" de la fusta	19				
" construcció	22				
" alimentació	11				
" altres rams	13				
traginers, cotxers	3				
revedadors, quincallers	7	53,3	518,33	3,3	7,1
comerciants, botiguers	14				
metges	3				
catedratics	6	46,8	533,64	3,4	6,7
notaris, procuradors	7				
funcionaris, militars	7	43,3	337,14	1,1	1,6
nobles	17	94,4	918,82	2,7	9,0
	566	-	274,46	33,5	39,4

CERVERA, 1744-45. POSSESSIÓ DE CASES, PE OFICIS, segons el cadastre-manifest. Notes: s'ha exclòs als aprenents, mossos, moliners, eclesiastics, forasters, vídues i donzelles i propietaris sense ofici conegut.

<u>ofici o categoria</u>	<u>paguen lloguer</u>	<u>% de tot l'ofici</u>	<u>valor mitjà en lliures</u>	<u>% de tots els llogaters</u>	<u>% dels lloguers pagats</u>
pastors	1				
jornalers	83	26,0	4,95	40,3	24,1
parcers	3				
hortolans	1	3,5	9,82	8,2	9,9
pagesos	8				
artesans tèxtil	15				
" pell	10				
" cànem	17				
" metall	4	16,9	3,20	35,9	40,3
" fusta	4				
" construcció	8				
" alimentació	13				
" altres rams	3				
comerciants, botiguers	3				
traguers, cotxers	1	22,2	18,30	4,9	10,3
revedors, quincallers	6				
notaris, procuradors	2				
catedratics	3	17,0	12,00	3,9	5,7
metges	3				
funcionaris, militars	4	25,0	21,00	1,9	5,0
	197	-	8,20	35,6	95,8

CERVERA, 1744-45. LLOGUERS PAGATS, PER OFICIS, segons el caastre-manifest. Nota: aprenents, mossos, moliners, vídues i donzelles, forasters, eclesiàstics i llogaters sense ofici conegut, exclosos.

	% indiv.	% +VIM	% indiv.	% -VIM	% indiv.	% saldo	% amb +VIM	% amb -VIM
JORNALERS	16,54	6,05	40,78	24,10	25,65	2,24	56,25	43,75
PAGESOS	27,87	24,67	8,25	9,39	15,91	27,79	91,46	8,54
ram tèxtil	9,19	7,22	7,28	5,68	9,34	7,55	30,00	20,00
" pell	3,06	2,40	4,36	4,62	3,38	1,04	65,67	33,33
" cànem	7,35	5,74	3,25	8,47	7,76	5,16	73,85	26,15
" metall	2,14	1,87	1,94	2,31	2,22	1,77	77,78	22,22
" fusta	2,91	3,15	1,94	1,30	2,33	3,53	82,61	17,39
" construcc.	3,37	3,22	3,83	3,14	3,64	3,24	73,33	26,67
" aliment.	1,69	3,14	6,31	12,49	2,33	1,16	45,83	54,17
altres rams	1,84	3,40	1,46	2,25	1,82	3,65	30,00	20,00
ARTESANS	31,55	30,14	35,92	40,26	34,52	23,00	73,57	26,43
comerciants	2,15	5,78	1,46	2,43	1,66	6,47	32,35	17,65
traginers	0,46	0,18	0,43	2,37	0,43	-	75,00	25,00
revedadors	1,07	1,06	2,31	5,53	1,43	0,02	53,35	46,15
COMERCIANTS	3,68	7,02	4,36	10,33	3,56	6,21	70,53	29,41
PROF. LIBERALS	3,37	6,37	3,33	5,63	3,43	6,51	73,33	26,67
FUNCIONARIS	1,07	1,43	1,34	4,07	1,27	0,69	63,64	36,36
NOBLES	2,60	11,86	-	-	1,43	14,37	100,00	-
beneficiats	1,69	2,14	0,49	2,25	2,22	2,13	91,67	8,33
com. preveres	0,15	0,19	-	-	0,08	0,22	-	-
ordres relig.	0,15	0,12	-	-	0,03	0,15	-	-
ESGLÉSIA (1)	1,99	2,45	0,43	2,25	2,33	2,50	-	-
VÍDUES, DONZ.	7,31	7,13	3,40	1,72	5,36	3,27	87,33	12,07
FORASTERS	1,07	1,17	-	-	3,72	1,41	100,00	-
SENSE OFICI	2,45	1,71	0,43	0,30	2,22	2,01	34,12	5,33
TOTAL	100,00	100,00	100,00	100,00	100,00	100,00	-	-

CERVERA, 1744-45. VALOR DELS IMMOBLES POSSEÏTS O LLOGATS, PER OFICIS (Resum).

+VIM: "valor dels immobles posseïts".

-VIM: "Valor dels immobles llogats, obtingut capitalitzant el lloguer a raó de censal".

Artesans i mossos exclosos.

(1): de l'església només es coneix el valor d'una petita part del seu patrimoni en cases, molins i forns, ja que el cadastre-manifest no dona el valor dels immobles posseïts per la comunitat de preveres o les ordres religioses d'abans del 1716.

	+VIM	nº ind.	mit jana	nº ind. VIM=0	-VIM	nº ind.	mit jana	saldo	nº ind.	mit jana
jornaler	11.580	107	108,2	131	-8.100	83	-97,6	3.430	321	10,8
pastor	140	1	140,0	1	-40	1	-40,0	100	3	33,3
JORNALERS	11.720	108	108,5	132	-8.140	84	-96,9	3.530	324	11,1
pagès	45.330	169	271,5	2	-2.100	8	-252,5	43.780	175	244,6
parcer	1.730	12	148,3	-	-740	7	-105,7	1.040	19	54,7
masover	-	-	-	-	-230	1	-230,0	-230	1	-230,0
hortolà	160	1	160,0	-	-220	1	-220,0	-60	2	-30,0
PAGESOS	47.320	182	262,3	2	-3.340	17	-196,5	44.430	201	221,3
teixidor	3.160	43	133,8	30	-220	4	-55,0	7.940	77	103,1
sastre	5.600	16	350,0	9	-1.030	7	-154,3	4.520	32	141,3
calçeter	240	1	240,0	2	-130	1	-130,0	60	4	15,0
passamaner	-	-	-	2	-140	1	-140,0	-140	3	-46,7
capellaire	-	-	-	-	-300	2	-150,0	-300	2	-150,0
sabater	3.540	15	236,0	16	-1.320	3	-165,0	2.220	39	56,9
" de vell	340	4	210,0	2	-160	1	-160,0	630	7	97,1
corretger	230	1	230,0	1	-	-	-	230	2	140,0
guanter	-	-	-	-	-30	1	-30,0	-30	1	-30,0
espardenyer	6.230	25	251,2	22	-1.500	3	-137,5	4.730	55	36,9
corder	4.530	21	213,1	11	-1.240	3	-155,0	3.340	40	33,5
cisteller	100	1	100,0	-	-	-	-	100	1	100,0
albarder	160	1	160,0	-	-120	1	-120,0	40	2	20,0
ferrer	2.240	3	243,9	5	-30	1	-30,0	2.150	15	144,0
serraller	520	2	260,0	2	-400	2	-200,0	120	6	20,0
calderer	500	2	250,0	3	-300	1	-300,0	200	6	33,3
argenter	360	1	360,0	-	-	-	-	360	1	360,0
fuster	4.320	14	351,4	10	-100	1	-100,0	4.320	25	192,3
boter	700	3	233,3	3	-	-	-	700	6	116,7
torner	-	-	-	-	-100	1	-100,0	-100	1	-100,0
serrador	-	-	-	-	-240	2	-120,0	-240	2	-120,0
sedasser	230	1	230,0	-	-	-	-	230	1	230,0
cadiraire	200	1	200,0	1	-	-	-	200	2	100,0
m² de cases	3.320	17	224,7	12	-1.060	3	-132,5	2.750	37	74,6
terrissire	1.600	3	533,3	3	-	-	-	1.600	6	266,7
vidrier	320	2	410,0	1	-	-	-	320	3	273,3
forner	500	1	500,0	5	-2.760	6	-460,0	-2.260	12	-138,3
semoler	1.360	6	310,0	5	-820	4	-205,0	1.040	15	69,3
carnisser	-	-	-	-	-200	1	-200,0	-200	1	-200,0
adrogger	3.720	4	930,0	3	-440	2	-220,0	3.230	9	338,9

(segueix)

(segueix)

	±VIM	nº ind.	mit jana	nº ind. VIM=0	-VIM	nº ind.	mit jana	saldo	nº ind.	mit jana
llibreter	400	1	400,0	2	-340	2	-170,0	60	5	12,0
candeler	2.840	4	710,0	1	-	-	-	2.840	5	568,0
perruquer	520	1	520,0	2	-420	1	-420,0	100	4	25,0
corder viola	260	1	260,0	-	-	-	-	260	1	260,0
apotecari	2.380	4	595,0	2	-	-	-	2.380	6	396,7
manescal	200	1	200,0	1	-	-	-	200	2	100,0
ARTESANS	58.420	206	283,6	156	-13.600	74	-133,8	44.820	436	102,3
comerciant	6.700	8	837,5	3	-340	3	-230,0	5.860	14	418,5
botiguer	4.340	5	863,0	1	-	-	-	4.340	6	723,3
fabricant	160	1	160,0	-	-	-	-	160	1	160,0
traginer	180	1	180,0	-	-	-	-	180	1	180,0
cotxer	40	1	40,0	-	-	-	-	40	1	40,0
hostaler	120	1	120,0	2	-300	1	-300,0	-630	4	-170,0
revededor	960	5	192,0	3	-320	3	-273,3	140	11	12,7
quil·callaire	-	-	-	2	-350	1	-350,0	-350	3	-120,0
estanquer	1.100	2	550,0	-	-340	2	-420,0	260	4	65,0
COMERCIANIS	13.600	24	566,7	11	-3.660	10	-365,0	9.340	45	220,3
catedràtic	4.100	6	633,3	3	-740	3	-245,7	3.360	17	197,7
metge	3.360	3	423,9	4	-330	3	-233,3	2.930	16	186,3
notari	4.330	7	625,7	1	-	-	-	4.330	3	547,5
procurador	-	-	-	1	-300	2	-150,0	-300	3	-100,0
PROF. LIBER.	12.340	22	560,9	14	-1.920	3	-240,0	10.420	44	235,3
FUNCIONARIS	2.730	7	397,1	5	-1.630	4	-420,0	1.100	16	63,3
cavaller	20.900	14	1.492,9	1	-	-	-	20.900	15	1.393,3
ciut. honrt.	2.100	3	700,0	-	-	-	-	2.100	3	700,0
NOBLES	23.000	17	1.352,3	1	-	-	-	23.000	13	1.277,3
beneficiat	4.160	11	373,2	16	-760	1	-750,0	3.400	28	121,4
com. prever.	360	1	-	-	-	-	-	360	1	-
ord. relig.	240	1	-	-	-	-	-	240	1	-
ESGLÉSIA (1)	4.760	-	-	-	-	-	-	4.000	-	-
vídues	11.500	43	233,5	16	-530	7	32,9	10.920	71	153,3
donzelles	2.320	3	773,3	-	-	-	-	2.320	3	773,3
VÍDUES, DONZ.	13.820	51	271,0	16	-530	7	32,9	13.240	74	173,3
FORASTERS	2.260	7	322,9	40	-	-	-	2.260	47	43,1
SENSE OFICI	3.320	16	207,5	11	-100	1	-100,0	3.220	23	115,0
TOTAL	193.340	653	296,9	404	-33.730	206	-164,0	160.060	1.263	126,7

CERVERA, 1744-45. VALOR DELS IMMOBLES POSSEÏTS O LLOGATS, PER OFICIS.

±VIM: valor dels immobles posseïts; -VIM: valor dels immobles llogats

(1): només es coneix una petita part del valor immoble per ella posseït

has. terra posseïda	nº propie- tatis	valor dels immobles posseïts (lliures)	mitjana	valor dels molins i forns (lliures)	% propie- tatis	% valor de tots els immobles	% valor de molins i forns
0-1 (1)	738	12.400	16,80	2.880	54,79	7,75	19,57
1-5	423	67.680	160,00	3.240	31,40	42,28	22,01
5-10	112	32.920	293,93	1.200	8,31	20,57	8,15
10-15	36	14.600	405,56	700	2,67	9,12	4,75
15-20	20	14.940	747,00	1.560	1,49	9,33	11,23
20-50	16	17.160	1.072,50	5.040	1,19	10,72	34,24
+50	2	360 (2)	180,00	-	0,15	0,23	-
total	1.347	160.060	118,33	14.720	100,00	100,00	100,00

CERVERA, 1744-45. REPARTIMENT DEL VALOR DE LES CASES, MOLINS I FORNS EN FUNCIO DE LA TERRA POSSEÏDA. (Avaluada en extensió)

(1): aquest interval inclou els 631 no propietaris de terra.

(2): es tracta en els dos casos d'institucions eclesiàstiques el valor del patrimoni en cases, molins i forns de les quals només apareix al cadastre-manifest quan ha estat adquirit després del 1716.

lliures de terra posseïda	nº propie- tatis	valor dels immobles posseïts (lliures)	mitjana	valor dels molins i forns (lliures)	% propie- tatis	% valor de tots els immobles	% valor de molins i forns
0-200	331	30.120	32,35	900	63,12	13,32	6,33
200-500	221	43.430	136,74	3.060	16,41	27,16	20,73
500-1.000	107	32.940	307,35	2.520	7,34	20,53	17,12
1.000-1.500	33	12.360	332,73	1.500	2,45	3,10	10,13
1.500-2.000	19	12.200	542,11	400	1,41	7,62	2,72
2.000-3.000	20	11.560	573,00	560	1,43	7,22	4,43
3.000-5.000	3	10.330	1.153,33	4.040	0,67	6,43	27,45
+5.000	7	6.420	317,14	1.500	0,52	4,01	10,37
total	1.347	160.060	118,33	14.720	100,00	100,00	100,00

CERVERA, 1744-45. REPARTIMENT DEL VALOR DE LES CASES, MOLINS I FORNS EN FUNCIO DE LA TERRA POSSEÏDA. (avaluada en lliures).

(1): veure la nota del quadre anterior.

Cervera, 1744-45 Correlació entre el valor de les terres i del immobles posseïts 05/21/83 PAGE 2

FILE DATOS (CREATION DATE = 03/25/83) DATOS INDIVIDUALES
SCATTERGRAM OF (DOWN) VITP VALOR TOTAL TERRAS (ACROSS) VTEP VALOR TOTS IMMORS.

190.00	570.00	950.00	1330.00	1710.00	2090.00	2470.00	2850.00	3230.00	3610.00
13507.00									
12156.30									
10805.60									
9454.90									
8104.20									
6753.50									
5402.80									
4052.10									
2701.40									
1350.70									
0.00									

Valor en lliures de la terra posseïda

valor en lliures dels immobles (cases, molins, forns) posseïts

R = 0,48371 b = 1,41759

11. Prestamisme i endeutament censal.

PRESTAMISTES I ENDEUTATS A CERVERA EL 1744 segons el cadastre-manifest.

<u>(endeutats per valor de) lliures</u>	<u>nº de debitors</u>	<u>capital que deuen</u>	<u>% de debitors</u>	<u>% de capi- tal degut</u>
0-100	66	3.193	39,8	10,7
100-200	65	8.060	39,2	27,1
200-300	17	3.683	10,2	12,4
300-400	5	1.650	3,0	5,6
400-500	2	820	1,2	2,8
500-750	5	2.899	3,0	9,7
750-1.000	2	1.823	1,2	6,1
1.000-1.500	2	2.101	1,2	7,1
1.500-2.000	1	2.000	0,6	6,7
+2.000	1	3.502	0,6	11,8
	<u>166</u>	<u>29.731</u>	<u>100,0</u>	<u>100,0</u>

<u>(prestamistes per valor de) lliures</u>	<u>nº de pres- tamistes</u>	<u>capital prestat</u>	<u>% de pres- tamistes</u>	<u>% de capi- tal prestat</u>
0-100	27	1.304	34,6	3,0
100-200	20	2.844	25,6	6,5
200-300	8	1.848	10,3	4,3
300-400	1	380	1,3	0,9
400-500	2	844	2,6	1,9
500-750	3	1.899	3,8	4,4
750-1.000	2	1.678	2,6	7,6
1.000-1.500	6	6.472	7,7	14,9
1.500-2.000	2	3.285	2,6	7,6
2.000-3.000	4	9.667	5,1	22,3
+3.000	3	13.123	3,8	30,3
	<u>78</u>	<u>43.344</u>	<u>100,0</u>	<u>100,0</u>

	% capital degut sobre el valor dels béns immobles posseïts		en deu capital tats (lliures)		idem. acumulat		% acumulat	
							endeutats	capital
fins a 10	5	180	135	26.381	100,00	100,00		
20	19	1.030	130	26.201	96,30	99,32		
30	9	563	111	25.171	82,22	95,41		
40	15	1.342	102	24.608	75,56	93,23		
50	5	1.125	87	23.266	64,44	83,19		
60	13	1.297	82	22.141	60,74	83,93		
70	8	1.330	69	20.344	51,11	79,01		
80	11	1.434	61	19.514	45,19	73,97		
90	7	2.470	50	18.080	37,04	68,53		
100	2	340	43	15.610	31,85	59,17		
110	7	903	41	15.270	30,37	57,33		
120	6	1.761	34	14.367	25,19	54,46		
130	8	2.935	23	12.606	20,74	47,78		
140	3	425	20	9.621	14,81	36,47		
150	2	359	17	9.196	12,59	34,36		
200	6	975	15	8.337	11,11	31,60		
300	3	1.170	9	7.362	6,67	27,91		
500	2	1.270	5	6.192	4,44	23,47		
600	3	1.420	4	4.922	2,96	19,66		
+1.000	1	3.502	1	3.502	0,74	13,27		
			135	26.381	0	0	0,00	0,00

CERVERA, 1744-45. ENDEUTAMENT COM A PERCENTATGE DEL VALOR DE TOTS ELS BÉNS IMMOBLES POSSEÏTS (terres, cases, molins, forns). Hi ha 31 endeutats reconeguts pel cadastre-manifest el valor dels béns immobles posseïts pels quals és igual a zero. El capital per ells degut és de 3.350 lliures.

%						%	
capital prestat sobre el valor dels béns immo- bles posseïts		presta- mistes	capital (lliures)	idem. acumulat	presta- mistes	acumulat capital	
fins a	10	5	191	72	39.547	100,00	100,00
	20	9	466	67	39.356	93,06	93,52
	30	7	772	53	38.890	80,56	98,34
	40	13	3.330	51	38.113	70,83	96,39
	50	8	2.066	38	34.788	52,73	37,94
	60	5	749	30	32.722	41,67	32,74
	70	2	1.159	25	31.973	34,72	30,35
	80	4	1.966	23	30.314	31,94	77,92
	90	-	-	19	28.343	26,39	72,95
	100	4	1.697	19	28.343	26,39	72,35
	150	3	546	15	27.151	20,33	53,67
	200	3	3.351	12	26.505	16,67	67,27
	300	5	8.112	9	23.254	12,50	53,30
	500	3	3.539	4	15.142	5,56	33,29
	+1.000	1	5.503	1	5.503	1,39	16,44
		72	39.547	0	0	0,00	0,00

CERVERA, 1744-45. PRESTAMISME COM A PERCENTATGE DEL VALOR DE TOTS ELS BÉNS IMMOBLES POSSEÏTS (terres, cases, molins, forns). Hi ha 6 prestamistes el valor dels béns immobles posseïts pels quals és igual a zero, i el capital per ells prestat és de 3.797 lliures.

<u>ofici</u>	de l'ofici		(pres- tams- deutes) SALDO
	% presta- mistes	% endeu- tats	
JORNALERS	0,3	13,4	-3.920
pagès	16,2	23,5	-746
parcer	-	10,0	-295
hortolà	-	33,3	-900
moliner	-	50,0	-100
PAGESOS	14,2	20,6	-2.041
teixidor	2,6	14,3	-370
sastre	3,1	6,3	-316
sabater	-	7,7	-120
" de vell	-	14,3	-50
corretger	50,0	-	+100
espardenyer	3,6	10,3	-153
corder	5,0	10,0	-262
cisteller	-	100,0	-230
albaruer	-	50,0	-40
ferrer	6,7	6,7	+507
fuster	3,	4,0	+035
boter	14,3	-	+155
mestre de cases	5,4	3,1	-345
terrissaires	16,7	16,7	-40
vidrier	-	33,3	-140
forner	-	25,0	-505
semoler	-	26,7	-440
adroguer	22,2	11,1	+43
candeler	20,0	20,0	-250
apotecari	16,7	-	+32
manescal	-	50,0	-55
ARTESANS	4,3	10,5	-2.004

(segueix)

CERVERA, 1744-45. PRESTAMENTS I ENDEUTATS, PER OFICIS (I: jornalers, pagesos i artesans).

(segueix)

826

<u>ofici o categoria</u>	de l'ofici		(pres_
	<u>presta_</u>	<u>endeu_</u>	tams- deutes)
	<u>mistes</u>	<u>tats</u>	<u>SALDO</u>
comerciant	35,7	14,3	+3.915
botiguer	15,7	-	+1.634
traginer	-	100,0	-225
revededor	-	3,1	-100
COMERCIANTS	13,3	8,9	+10.224
catedràtic, doctor	5,6	5,6	-75
metge	13,3	26,7	+5.446
notari	62,5	-	+2.070
PROFESSIONS LIBERALS	17,0	10,6	+7.441
FUNCIONARIS	12,5	13,8	-100
cavaller	40,0	20,0	+1.907
ciutadà honrat	-	33,3	-200
NOBLES	33,3	22,2	+1.707
beneficiats	-	-	+2.177
comunitat de preveres	-	-	-200
ESGLÉSIA (1)	-	-	+1.977
vídues	7,0	7,	-333
donzelles	33,3	-	+2.709
VIDUES, DONZELLES	3,1	6,3	+2.375
FORASTERS	-	12,3	-573
SENSE OFICI	-	14,3	-1.374
TOTAL	5,9	12,5	+11.613 (2)

CERVERA, 1744-45. PRESTATISTES I ENDEUTATS, PER OFICIS (II: comerciants, professionals, funcionaris, nobles, vídues i donzelles, forasters, eclesiàstics i sense ofici conegut).

- (1): de l'església, que sense cap mena de dubte era el major receptor de pensions de censal o violari de la ciutat i la comarca, el cadastre-manifest només inclou una ínfima part de les seves rendes, corresponents la majoria a la propietat particular d'algun beneficiat.
- (2): el saldo positiu prové de les pensions percebudes per individus o comunitats endeutats de fora de la ciutat.

<u>ofici</u>	<u>endeu- tats</u>	<u>%</u>	<u>capital degut (lliures)</u>	<u>%</u>	<u>mit- jana</u>	<u>% del capital degut sobre el valor dels béns immobles</u>
JORNALERS	43	25,9	3.944	13,27	91,72	100,30
pagès	33	22,9	8.620	28,39	226,83	103,86
parcer	2		295		147,50	74,65
hortolà	1		900		900,00	562,50
moliner	1		100		100,00	
PAGESOS	42	25,3	9.915	33,35	236,07	113,38
teixidor	11		1.013		92,55	
sastre	2		400		200,00	
sabater	3		120		40,00	
" de vell	1		50		50,00	
espartenyer	6		463		77,17	
corder	4		412		103,03	
cisteller	1		230		230,00	
albarder	1		40		40,00	
ferrer	1		20		20,00	
fuster	1		104		104,00	
mestre de cases	3		452		154,00	
terriscaires	1		240		240,00	
vidrier	1		14		140,00	
forner	3		505		201,57	
semoler	4		140		110,00	
adroguer	1		120		120,00	
candeler	1		300		300,00	
manescal	1		55		65,00	
ARTESANS	46	27,7	5.319	17,39	115,63	57,57

CERVENA, 1744-45. ENDEUTAMENT, PER OFICIS, (I: Jornalers, pagesos, artesans)
(segueix)

(segueix)

<u>ofici</u>	<u>endeu-</u> <u>tats</u>	<u>%</u>	<u>capital</u> <u>degut</u> <u>(lliures)</u>	<u>%</u>	<u>mit</u> <u>jana</u>	<u>% del capital</u> <u>degut sobre</u> <u>el valor dels</u> <u>béns immobles</u>
comerciant	2		650		325,00	41,67
tragner	1		225		225,00	125,00
revededor	1		100		100,00	
COMERCIANTS	4	2,4	975	3,28	243,75	33,34
catedràtic, doctor	1		110		110,00	19,64
metge	4		1.345		336,25	35,73
PROFESSIONS LIBERALS	5	3,0	1.455	4,89	291,00	80,53
FUNCIONARIS, MILITARS	3	1,3	230	0,34	93,33	31,25
cavaller	3		3.034		1.311,17	
ciudadà honrat	1		200		200,00	
NOBLES	4	2,4	4.134	13,00	1.033,50	92,31
beneficiats	3		752		254,00	
comunitat preveres	1		200		-	
ESGLÉSIA (1)	4		362		-	-
VÍDUES	5	3,0	700	2,35	140,00	63,35
FORASTERS	6	3,6	573	2,26	112,17	5,33
SENSE OFICI	4	2,4	1.374	4,62	343,50	133,20
TOTAL	156	100,0	20.731	100,00	173,10	30,55

CERVERA, 1744-45. ENDEUTAMENT, PER OFICIS (II: comerciants, professions liberals, funcionaris, nobles, vídues, forasters, església i sense ofici conegut)

(1): De l'església no és conegut una infima part de les seves rendes en censals i vicarials.

<u>ofici</u>	<u>presta- mistes</u>	<u>%</u>	<u>capital prestat (lliures)</u>	<u>%</u>	<u>mit- jana</u>	<u>% del capital prestat sobre el valor dels béns immobles posseïts</u>
JORNALERS	1	1,3	24	0,06	24,00	20,00
PAGESOS(1)	29	37,2	7.874	18,17	271,53	77,92
teixidor	2		143		74,00	
sastre	1		34		84,00	
corretger	1		100		100,00	
espardenyer	2		310		155,00	
corder	2		150		75,00	
ferrer	1		627		627,00	
fuster	2		1.039		544,50	
boter	1		155		155,00	
mestre de cases	2		117		53,25	
terrissaires	1		200		200,00	
adroguer	2		163		31,50	
candeler	1		140		140,00	
apotecari	1		32		32,00	
ARTESANS	10	24,3	3.315	7,55	174,47	40,49
comerciant	5		3.565		1.313,06	
botiguer	1		1.634		1.634,10	
COMERCIANTS	6	7,7	11.100	25,34	1.366,50	233,73
catedràtic, doctor	1		35		35,00	6,73
metge	2		6.791		3.395,45	1.306,36
notari	3		2.070		414,00	33,43
PROFESSIONS LIBERALS	3	10,2	3.396	20,52	1.112,00	361,17
FUNCIÓNARIS, MILITARS	2	2,6	130	0,41	30,00	20,33
NOBLES(2)	6	7,7	5.841	13,47	973,50	82,41
ESGLÉSIA(3)	1		2.339		2.339,00	
vídues	5		357		73,40	
donzelles	1		2.709		2.709,00	
VÍDUES, DONZELLES	6	7,7	3.076	7,10	512,67	32,47
TOTAL	78	100,0	43.344	100,00	555,59	104,76

CERVERA, 1744-45. PRESTAMISME, PER OFICIS. (1): tots "pagesos";(2): tots "cavallers";(3): només de la infima part declarada al cadastre-manifest.

RELACIONS ENTRE ENDEUTAMENT, PRESTAMISME I POSSESSIÓ DE TERRA. Cervera, 1744-45, segons el cadastre-manifest.

<u>has. de terra posseïda</u>	<u>nº de propietaris.</u>	<u>prestamistes</u>	<u>endeutats.</u>	<u>total capital prestat</u>	<u>total capital degut</u>	<u>diferència</u>
cap	631	5	25	5.659	-3.308	2.351
-1	107	2	22	660	-2.793	-2.133
1-5	423	25	79	12.620	-9.900	2.720
5-10	112	23	28	5.693	-4.435	1.258
10-15	36	6	6	6.191	-2.503	3.688
15-20	20	9	2	3.295	-2.200	1.095
20-50	16	8	3	9.226	-4.392	4.834
+50	2	-	1	-	-200	-200
	<u>1.347</u>	<u>78</u>	<u>166</u>	<u>43.344</u>	<u>-29.731</u>	

RELACIONS ENTRE ENDEUTAMENT, PRESTAMISME I VALOR DE LA TERRA POSSEÏDA. Cervera, 1744-45.

<u>valor en lliures de terra posseïda</u>	<u>nº de propietaris</u>	<u>prestamistes</u>	<u>endeutats.</u>	<u>total capital prestat</u>	<u>total capital degut</u>	<u>diferència</u>
cap	631	5	25	5.659	-3.308	2.351
0-250	368	11	75	811	-9.299	-8.488
250-500	153	14	27	8.282	-3.077	5.205
500-750	65	12	21	5.404	-2.616	2.788
750-1.000	42	7	6	3.252	-1.948	1.305
1.000-1.500	33	10	3	1.802	-550	1.252
1.500-2.500	31	10	5	8.648	-4.641	4.007
2.500-5.000	17	6	3	3.403	-4.092	-689
+5.000	7	3	1	6.083	-200	5.883
	<u>1.347</u>	<u>78</u>	<u>166</u>	<u>43.344</u>	<u>-29.731</u>	