

Tesi doctoral presentada per En/Na

Joaquín TORRAS I SALLES

amb el títol

**"Aspectos sanitarios de los archivos
parroquiales del arciprestazgo de Sant Joan de
les Abadesses durante los siglos XVI, XVII y
XVIII"**

per a l'obtenció del títol de Doctor/a en

MEDICINA

Barcelona, 15 de juny del 1993.

Facultat de Medicina
Departament de Salut Pública i Legislació Sanitària



UNIVERSITAT DE BARCELONA



II. SANT MARTI DE SURROCA

El estudio de esta parroquia lo haremos a partir del S. XVII, ya que el archivo empieza en el año 1664, por tanto de este siglo tan sólo podremos contabilizar los datos de 37 años.

1. SIGLO XVII

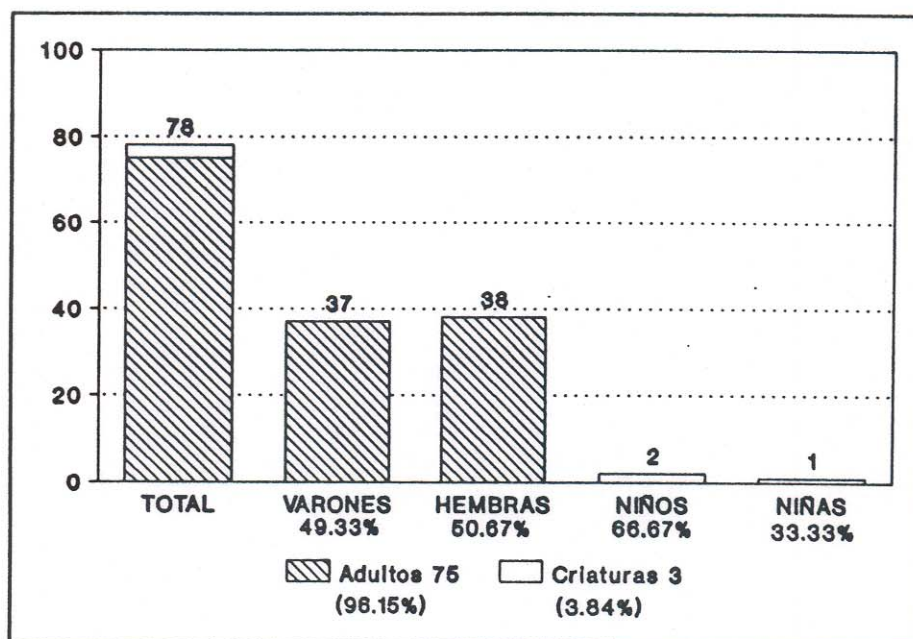
1.1. PERSONAL SANITARIO

- Médicos ("Doctor en medassina")

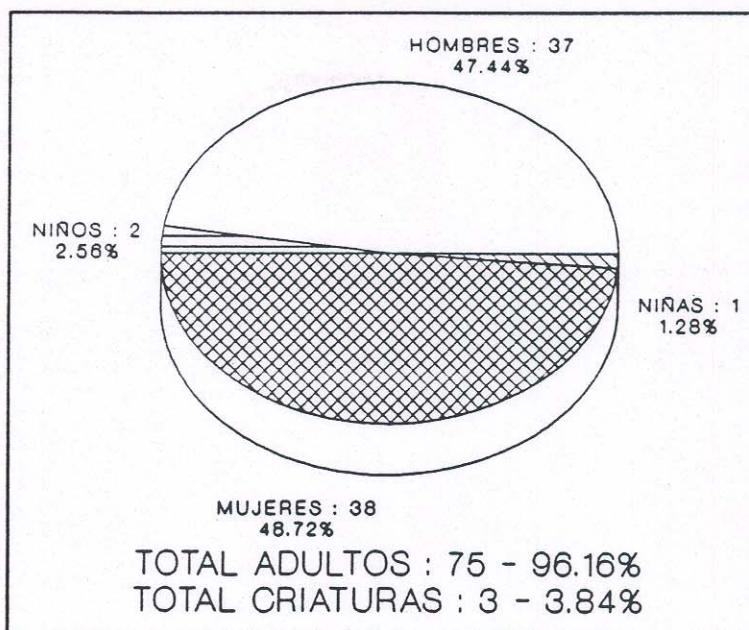
- Emanuel Duran, de Camprodón (1671).

1.2. ESTUDIO DE LA MORTALIDAD

1.2.1. ASPECTOS GENERALES

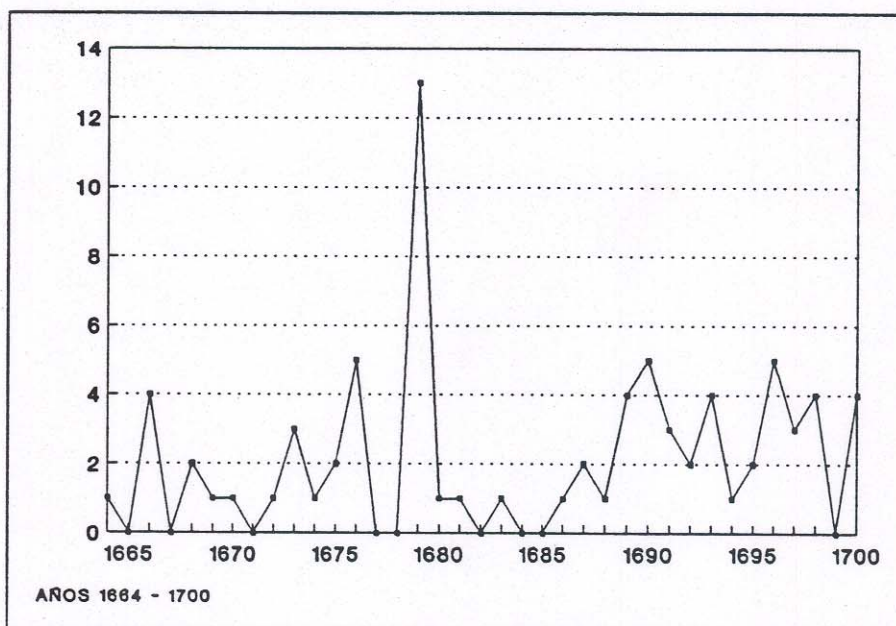


Como se ve, tan sólo hay 3 inscripciones de criaturas muertas, por lo que nos hace pensar que dichos registros se realizaran en un libro aparte de "albats", al igual que sucede en otras parroquias, pero se habrá extraviado ya que no lo hemos encontrado.



La media anual de defunciones es de 2.1 óbitos/año, como se revela en el gráfico el año en que se registró mayor mortalidad fue en 1679 con 13 personas muertas todas adultas, por lo que se supera en más de 6 veces a la media anual. Existen años en que no hubo defunciones, 1671, 1677, 1678, 1682, 1684, 1685 y 1699.

Se pueden contabilizar las personas fallecidas mayores de 60 años, ya que están especificadas, con un total de 6 personas (1 sexagenaria, 2 septuagenarias, 2 octogenarias y 1 con más de 90 años).



1.2.2. CAUSAS DE MUERTE

a. MUERTE VIOLENTA

Causa	Varón	Hembra	Total
• "Es negá"		1	1
• "Mori a la guerra el mataren els francesos"	1		1
TOTAL	1	1	2

b. MUERTE NATURAL SOSPECHOSA

Causa	Varón	Hembra	Total
• "Trobat mort a la collada de Pertulas"	1		1
• "Mort Repentina"	1		1
• "Se la trovà morta al llit dels pares"		1	1
TOTAL	2	1	3

c. MUERTE NATURAL DIAGNOSTICADA

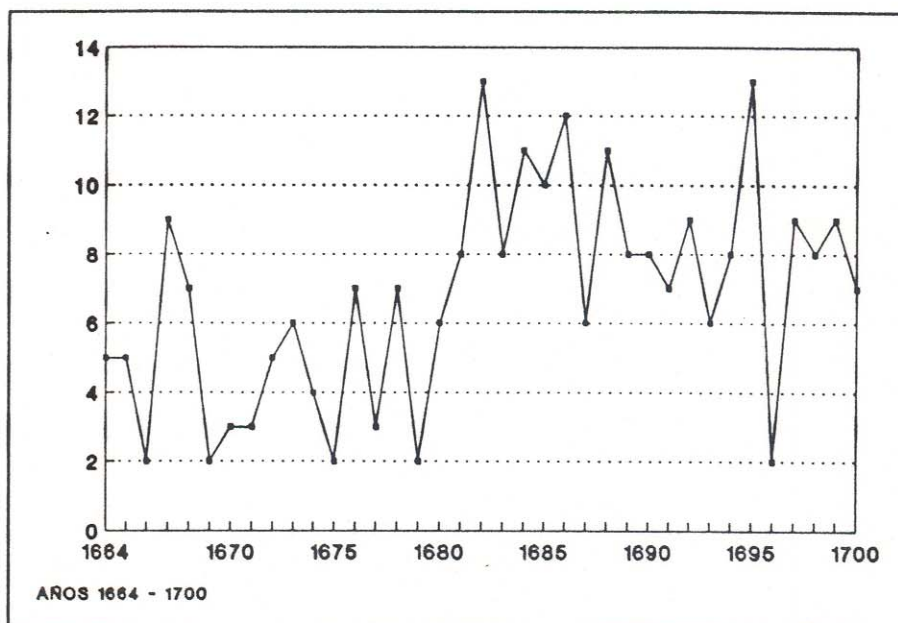
Causa	Varón	Hembra	Total
• "Estava ferida"	1	1	2
• "mori subitaneament de mal de fetge"	1		1
• "Mori de mal de costat"		1	1
• "Mori d'una basca"	1		1
• "Mori de la pigota"	1		1
TOTAL	4	2	6

d. MUERTE NATURAL SIN DIAGNOSTICAR

• Hombres	30
• Mujeres	34
• Niños	2
• Niñas	1
TOTAL	67

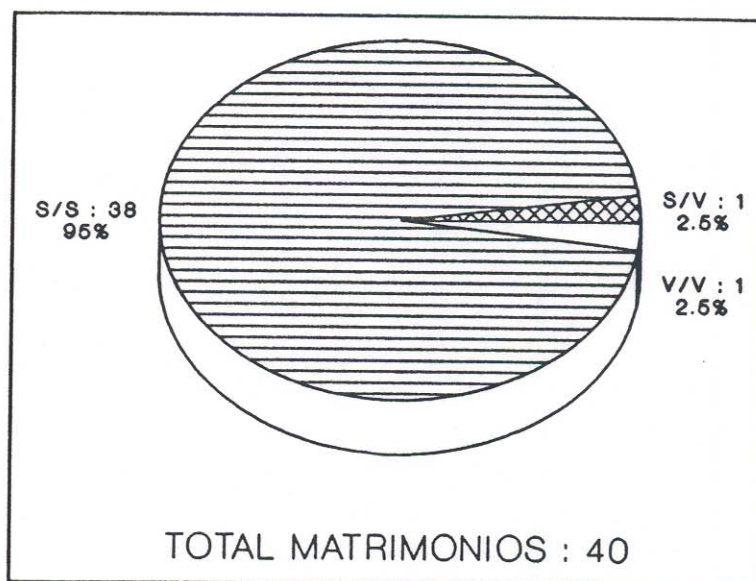
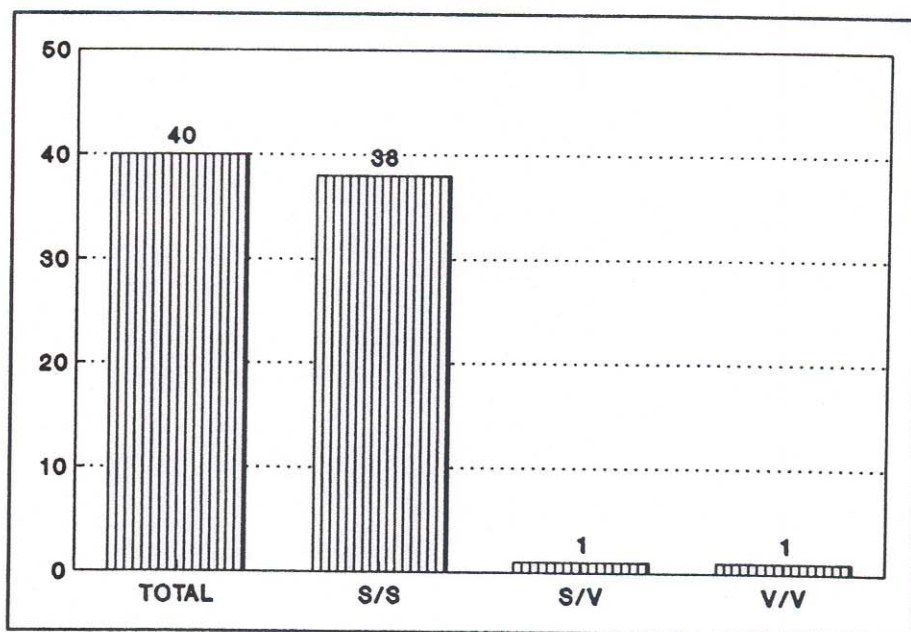
1.3. ESTUDIO DE LA NATALIDAD

El número total de nacimientos en este período fue de 251 niños, de ellos 127 son varones (50.59%) y 124 hembras (49.44%). Los años en que se registran mayor natalidad son 1682 y 1695 con 13 nacimientos respectivamente. Los años de menor natalidad fueron 1666, 1669, 1675, 1679 y 1696 con dos partidas para cada uno de los años mencionados.



- Hay un total de 2 partos múltiples, de gemelos (0.79%).
- El número total de hijos de padres desconocidos fue de 4 (1.59%).
- La relación entre el número de nacimientos y el de matrimonios es de 6.2.
- Tan sólo hubo 1 bautismo de necesidad.

1.4. COMENTARIO DE LOS MATRIMONIOS



El año en que hubo más ceremonias corresponde a 1666 con un total de 5 bodas.

2. SIGLO XVIII

2.1. PERSONAL SANITARIO

- Cirujanos ("Cirurgy")

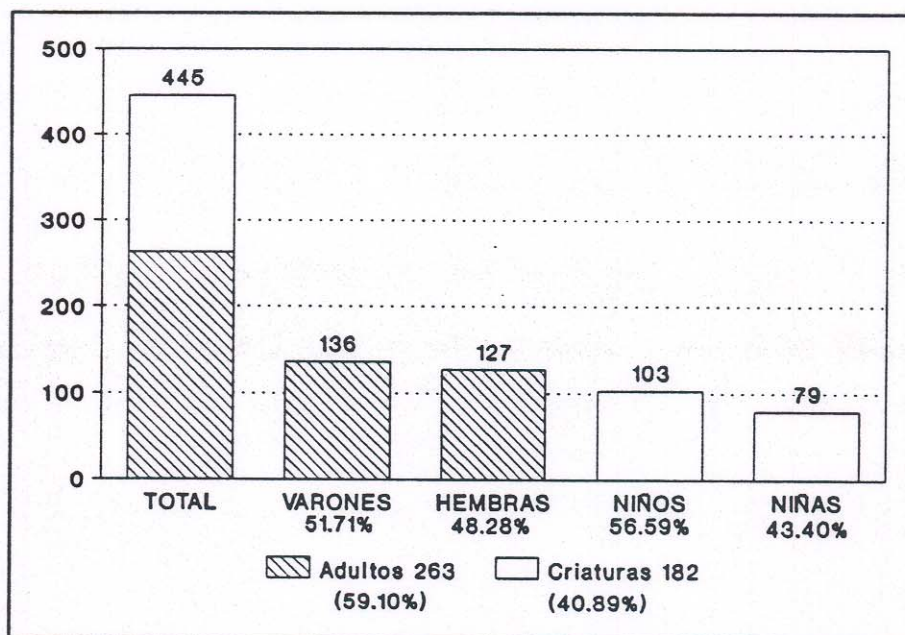
- Josephi Gener, de Olot. 1703 (di)

- Comadronas ("Llevadoras")

- Teresa Basseganya. 1735
- Francesca Sola o Sala. 1751
- Margarida Coma Basseganya. 1761, 1778
- Francisca Illa. 1769
- Maria Basseganya y Carlas, de Surroca. 1782

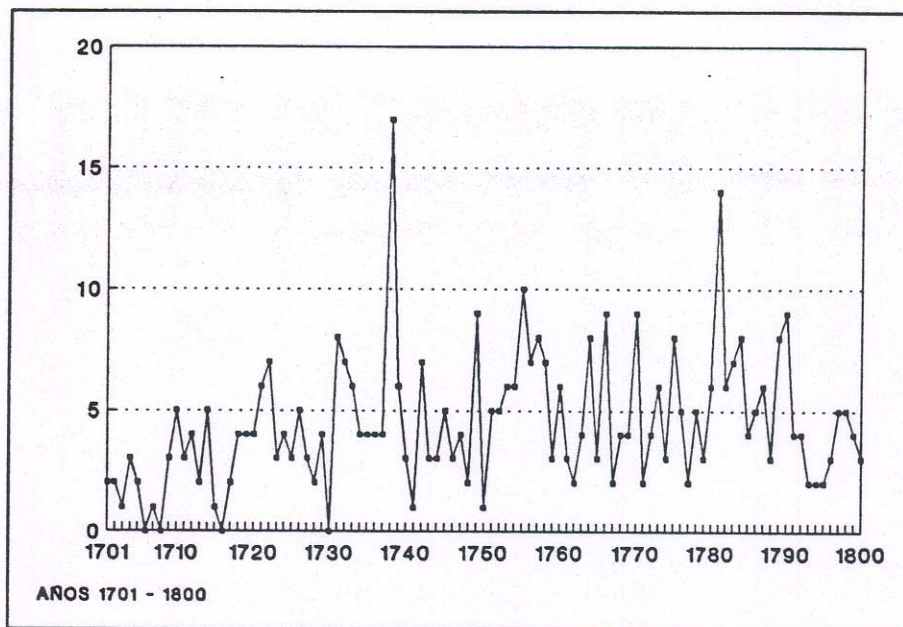
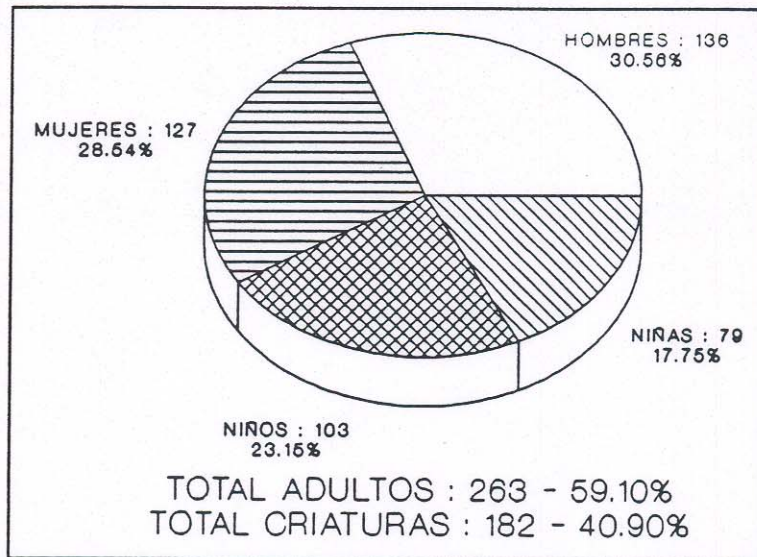
2.2. ESTUDIO DE LA MORTALIDAD

2.2.1. ASPECTOS GENERALES



La media anual de defunciones es de 4.45 óbitos/año, como se puede ver el año en que se registró mayor mortalidad fue en 1738 con 17 personas muertas, por lo que se supera en 3.82 veces a la media anual. Este año coincide con el de mayor mortalidad de adultos con un total de 11. Otro año en que hubo bastantes defunciones fue en 1781, con un total de 14 personas, superándose

en 3.5 a la media anual. Dicho año coincide con la mayor mortalidad infantil, con un total de 8 criaturas muertas. Existen unos años en que no hubo defunciones, 1706, 1716 y 1730. Los óbitos de "albats" no constan hasta 1718, como se ha dicho anteriormente deberían estar registrados en un libro aparte y se habrá extraviado.



A partir de ese año (1718), también se puede estudiar la mortalidad infantil, ya que en este siglo viene especificada en el libro de defunciones, así tenemos:

	Niños	Niñas	Total
• Criaturas muertas en las primeras 24 horas	6	1	7
• Criaturas muertas en la 1ª semana	15	3	18
• Criaturas muertas en el 1º mes	13	6	19
• Criaturas muertas menores de 12 meses	19	9	28
TOTAL	53	19	72

Por tanto podemos decir que la mortalidad infantil, en el 1º año de vida es de 72, lo que corresponde a un 39.56% del total de óbitos de "albats".

2.2.2. CAUSAS DE MUERTE

a. MUERTE VIOLENTA

Causas	Varón	Hembra	Total
• "Ferit d'un Llamp"	1		1
• "Caigué una roca gran sobre la casa"	1	1	2
• "Li caigué una grossa roca desobre lo esclafà in instanti en la mina de carbó"	1		1
• "Haberle caygut una grossa roca"	1		1
TOTAL	4	1	5

b. MUERTE NATURAL SOSPECHOSA

Causas	Varón	Hembra	Total
• "Mort Repentina"	1	1	2
• "Mori de cop a Beguda"		1	1
• "Mori de cop a Vilabona"	1		1
TOTAL	2	2	4

c. MUERTE NATURAL DIAGNOSTICADA

Causa	Varón	Hembra	Total
• "Mori de mal de costat"	1		1
• "Mori despres d'haver parit un gros minyo fort i valerós"		1	1
• "... demasiada madonia i fluccio de parotica en la garganta"	1		1
• "Destituit de sentits"	1		1
• "Mort subita"	2		2
TOTAL	5	1	6

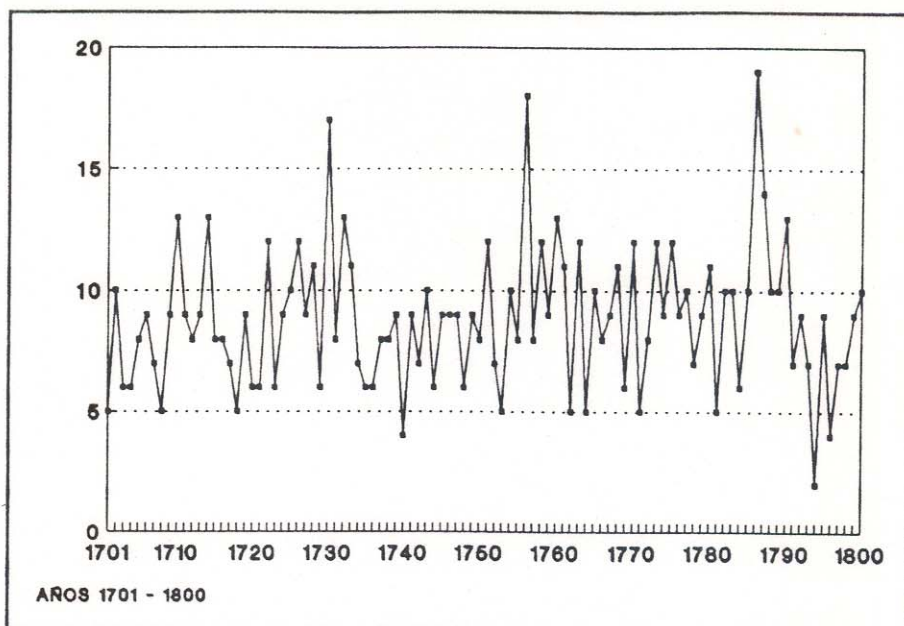
d. MUERTE NATURAL SIN DIAGNOSTICAR

• Hombres	125
• Mujeres	123
• Niños	103
• Niñas	79
TOTAL	430

3.3. ESTUDIO DE LA NATALIDAD

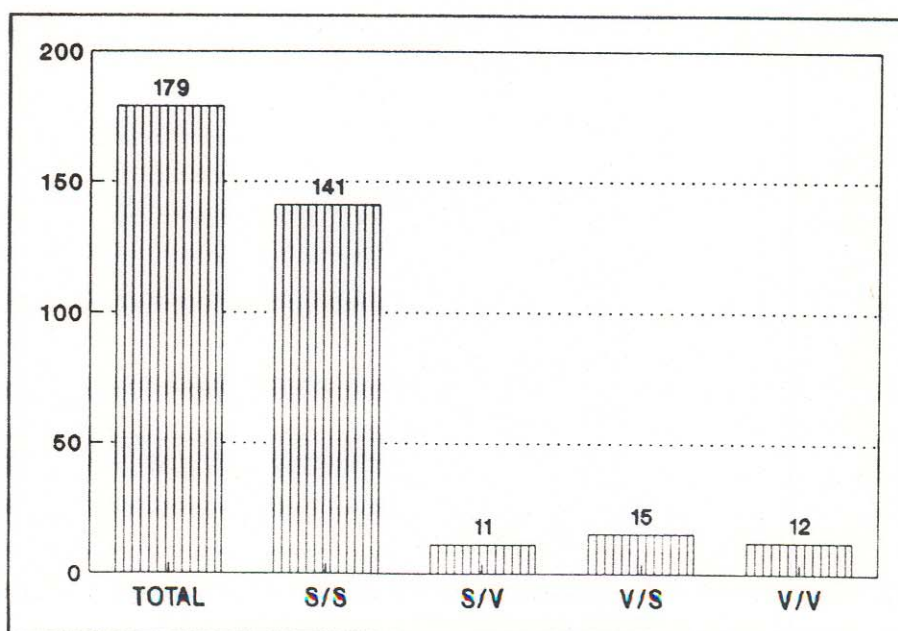
El número total de partidas de nacimientos en este siglo fue de 881, de las cuales 465 son niños (52.78%) y 416 niñas (47.21%).

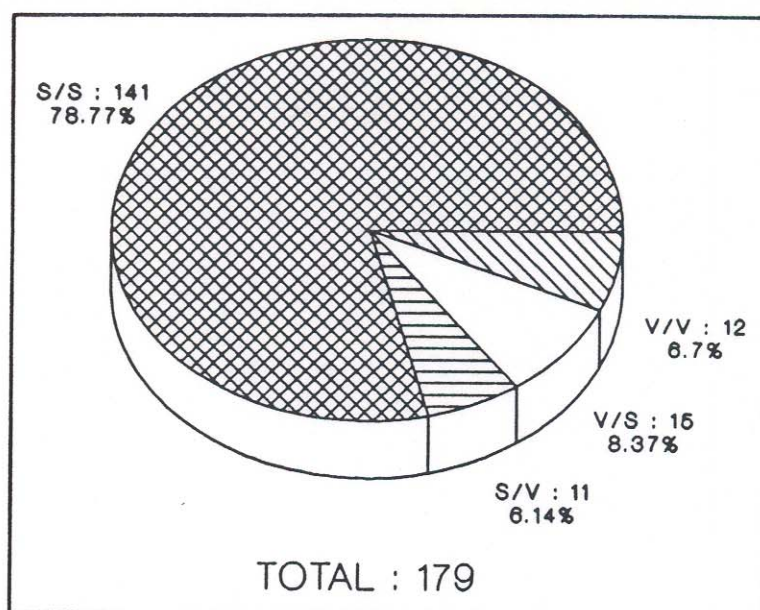
El año en que se registró el pico más alto de natalidad fue en 1786, con 19 partidas de nacimientos. Otro año en que la natalidad fue alta en 1756 con 18 niños. El año de menor natalidad fue en 1794 con un total de 2 criaturas.



- El número total de partos múltiples fue de 10, lo que representa el 1.13%, todos ellos de gemelos.
- El número total de hijos de padres desconocidos fue de 5 que significa un 0.56%.
- El número de bautizos "sub conditione", "batejat privadament" "Ab conditione", "batejat propter periculum mortis", fue de 36, lo que equivale a un 4.08% del total.
- El número de hijos por matrimonio es de 4.9.

3.4. COMENTARIO DE LOS MATRIMONIOS





Los años en que se registraron más ceremonias fueron 1755 con 9 bodas y 1881, 1779 con 6 bodas respectivamente.