

*“Os heróis foram torturados e mortos.
Precisamente eles
Cujo modo era a virtude
E cujo fim a felicidade”*

(Victor Leonardi)

CAPÍTULO 10

10. ANÁLISIS CUANTITATIVO DE LAS NOTICIAS DE VIOLENCIA EN LOS TELEDIARIOS

En este capítulo procedemos el análisis del contenido del material empírico reuniendo a las noticias de violencia transmitidas por los telediarios, observando los elementos subsecuentes:

- a)** La frecuencia de la temática violencia en el conjunto noticioso del programa informativo;
- b)** Las tipologías de violencia que comparecen con más frecuencia en los espacios de los informativos de mayor audiencia en Brasil;
- c)** La composición y distribución de las noticias de violencia a lo largo de los telediarios;
- d)** Los principales escenarios donde se mueven los personajes protagonistas de las noticias de violencia.

En el periodo seleccionado para la muestra registramos y clasificamos como unidad informativa:

a) En el telediario *Jornal Nacional* de la Red Globo de Televisión:

- **43** noticias de violencia transmitidas durante los diez primeros días del mes de **marzo de 1999** y,
- **36** noticias de violencia transmitidas en los diez primeros días del mes de **marzo de 2000**.

b) En el telediario *Jornal da Record* de la Red Record de Televisión:

- **53** noticias de violencia transmitidas durante los diez primeros días del mes de **marzo de 1999** y,
- **46** noticias de violencia transmitidas en los diez primeros días del mes de **marzo de 2000**.

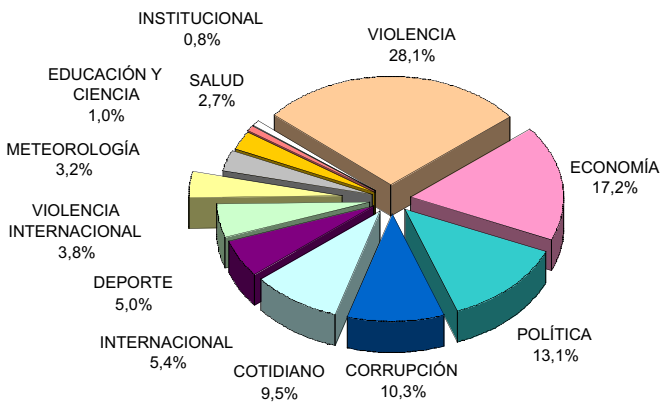
La muestra cuantitativa del *corpus* de la investigación está constituida, por lo tanto, de **178** noticias de violencia transmitidas por los dos telediarios durante treinta y seis emisiones¹⁴⁸, comprendidas en el periodo del 1 al 10 de marzo de 1999 y de 2000.

¹⁴⁸ En los domingos no hay emisiones de telediario. Las emisoras ofrecen programaciones especiales.

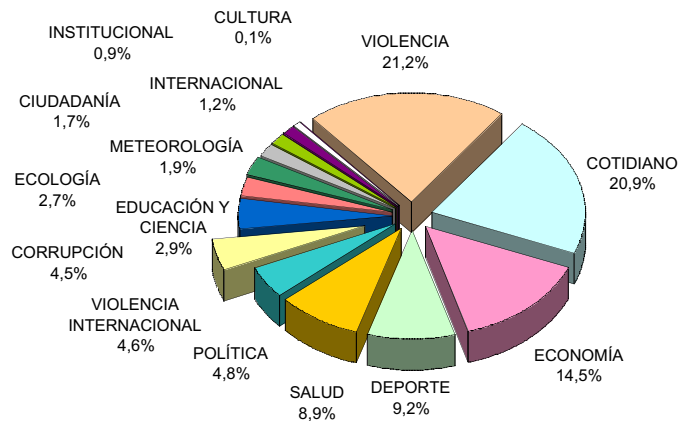
10.1. ANÁLISIS DE LA FRECUENCIA DE CONTENIDOS DE VIOLENCIA EN LOS TELEDIARIOS

En el conjunto de ediciones del telediario *Jornal Nacional de la Red Globo de Televisión*, en el periodo de marzo de 1999, las noticias de violencia ocuparon un **21,2%** del tiempo total de noticias transmitidas. En el mismo periodo, las noticias de violencia ocuparon un **28,1%** del tiempo total de las noticias ofrecidas por el telediario *Jornal da Record*, de la Red Record de Televisión.

**JORNAL DA RECORD 1999
CATEGORÍAS GENERALES**



**JORNAL NACIONAL 1999
CATEGORÍAS GENERALES**



**JORNAL DA RECORD 1999
CATEGORÍAS GENERALES**

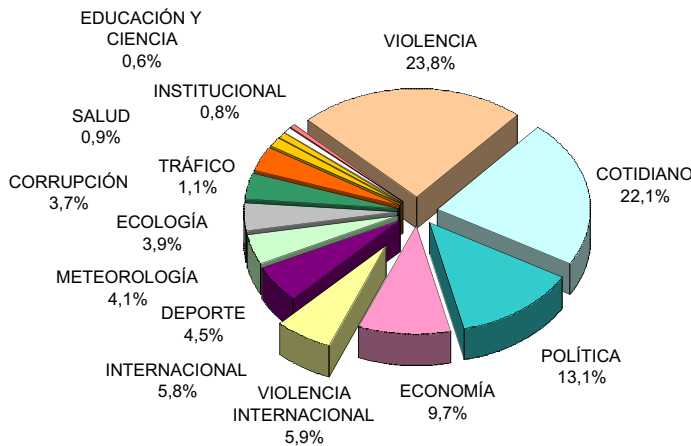
Categorías generales	Tiempo
VIOLENCIA	1:38:19
ECONOMÍA	1:00:15
POLÍTICA	0:45:49
CORRUPCIÓN	0:36:00
COTIDIANO	0:33:06
INTERNACIONAL	0:18:54
DEPORTE	0:17:38
VIOLENCIA INTERNACIONAL	0:13:27
METEOROLOGÍA	0:11:11
SALUD	0:09:22
EDUCACIÓN Y CIENCIA	0:03:26
INSTITUCIONAL	0:02:40
Total	5:50:07

**JORNAL NACIONAL 1999
CATEGORÍAS GENERALES**

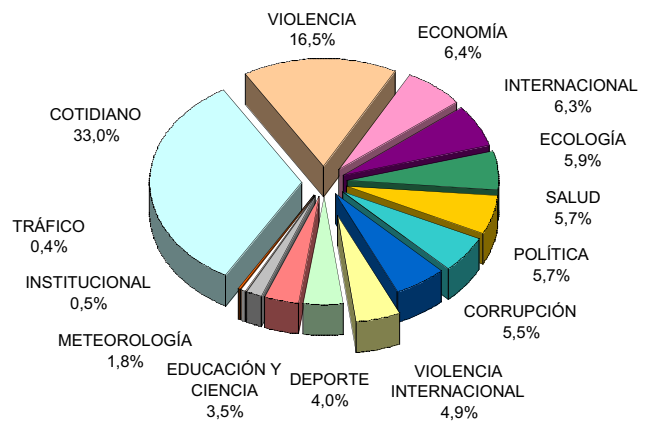
Categorías generales	Tiempo
VIOLENCIA	0:52:31
COTIDIANO	0:51:57
ECONOMÍA	0:36:02
DEPORTE	0:22:56
SALUD	0:22:07
POLÍTICA	0:11:49
VIOLENCIA INTERNACIONAL	0:11:18
CORRUPCIÓN	0:11:10
EDUCACIÓN Y CIENCIA	0:07:10
ECOLOGÍA	0:06:41
METEOROLOGÍA	0:04:48
CIUDADANÍA	0:04:16
INTERNACIONAL	0:02:55
INSTITUCIONAL	0:02:09
CULTURA	0:00:12
Total	4:08:01

En la muestra de **marzo de 2000**, las noticias de violencia ocuparon un **16,5%** del tiempo total de las emisiones del *Jornal Nacional*, de la Red Globo de Televisión, y un **23,8%** del tiempo total del contenido noticioso de las ediciones del telediario *Jornal da Record*, de la Red Record de Televisión.

**JORNAL DA RECORD 2000
CATEGORÍAS GENERALES**



**JORNAL NACIONAL 2000
CATEGORÍAS GENERALES**



**JORNAL DA RECORD 2000
CATEGORÍAS GENERALES**

Categorías generales	Tiempo
VIOLENCIA	1:14:42
COTIDIANO	1:09:22
POLÍTICA	0:41:16
ECONOMÍA	0:30:37
VIOLENCIA INTERNACIONAL	0:18:23
INTERNACIONAL	0:18:08
DEPORTE	0:14:00
METEOROLOGÍA	0:13:00
ECOLOGÍA	0:12:07
CORRUPCIÓN	0:11:35
TRÁFICO	0:03:35
SALUD	0:02:48
INSTITUCIONAL	0:02:37
EDUCACIÓN Y CIENCIA	0:02:00
Total	5:14:10

**JORNAL NACIONAL 2000
CATEGORÍAS GENERALES**

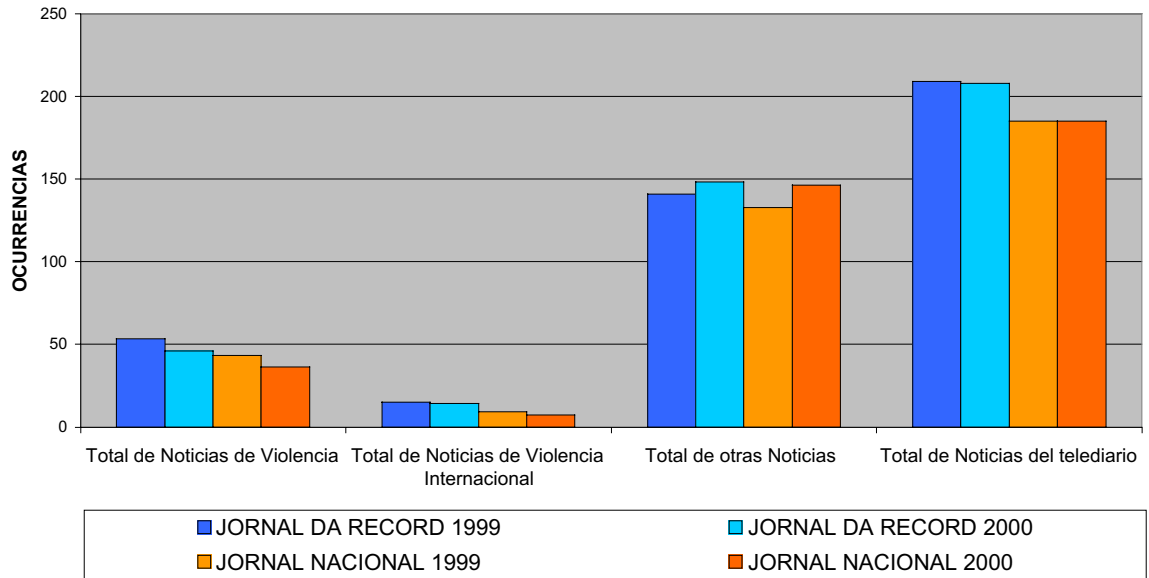
Categorías generales	Tiempo
COTIDIANO	1:19:34
VIOLENCIA	0:39:45
ECONOMÍA	0:15:31
INTERNACIONAL	0:15:11
ECOLOGÍA	0:14:15
SALUD	0:13:49
POLÍTICA	0:13:38
CORRUPCIÓN	0:13:10
VIOLENCIA INTERNACIONAL	0:11:48
DEPORTE	0:09:44
EDUCACIÓN Y CIENCIA	0:08:29
METEOROLOGÍA	0:04:14
INSTITUCIONAL	0:01:08
TRÁFICO	0:00:59
Total	4:01:15

Las noticias de violencia presentaron estructura y composición semejantes en los dos periodos seleccionados para la muestra.

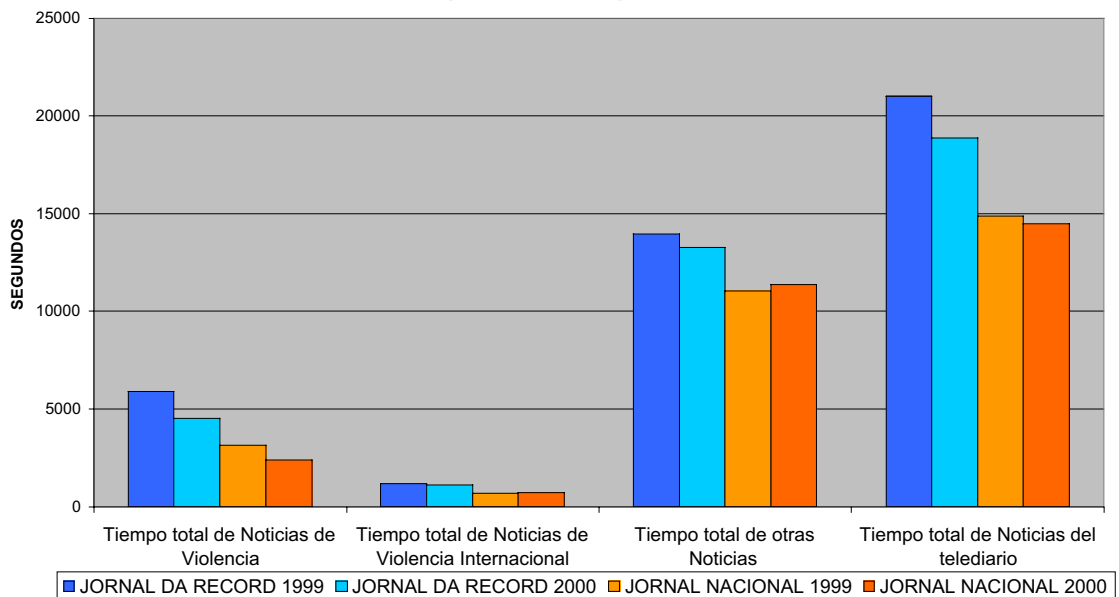
Analizando comparativamente los periodos seleccionados para la muestra, **marzo de 1999 y de 2000**, se observa un tímido descenso en la frecuencia de noticias de violencia en los dos telediarios, mensuradas en

función de las ocurrencias (número de noticias) y del tiempo (segundos) dedicados a las diferentes temáticas.

**NOTICIAS DE VIOLENCIA - AÑO / TELEDIARIO
(OCURRENCIAS)**

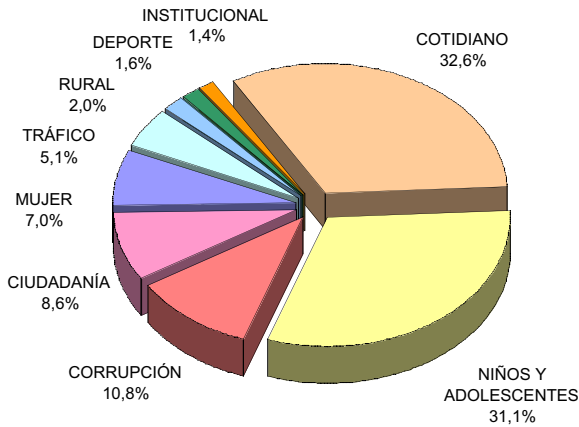


**NOTICIAS DE VIOLENCIA - AÑO / TELEDIARIO
(SEGUNDOS)**



Observamos, por otro lado, una mayor diversidad noticiosa sobre violencia y una concentración de frecuencia de contenidos alrededor de determinadas tipologías de violencia noticiada.

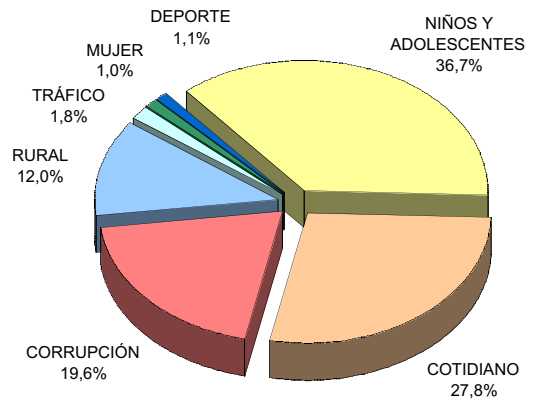
**JORNAL NACIONAL 1999
CATEGORÍAS DE VIOLENCIA**



Categorías	Tiempo
COTIDIANO	0:17:07
NIÑOS Y ADOLESCENTES	0:16:20
CORRUPCIÓN	0:05:39
CIUDADANÍA	0:04:32
MUJER	0:03:39
TRÁFICO	0:02:40
RURAL	0:01:02
DEPORTE	0:00:49
INSTITUCIONAL	0:00:43

TOTAL **0:52:31**

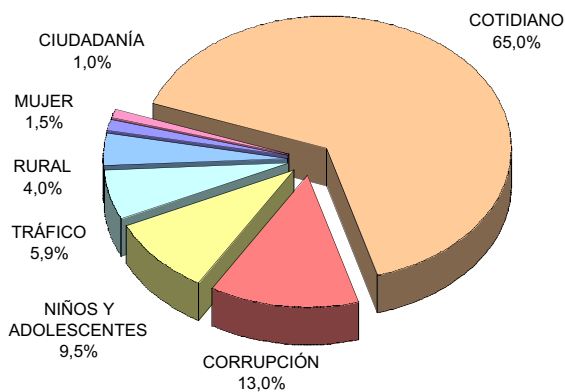
**JORNAL DA RECORD 1999
CATEGORÍAS DE VIOLENCIA**



Categorías	Tiempo
NIÑOS Y ADOLESCENTES	0:36:06
COTIDIANO	0:27:22
CORRUPCIÓN	0:19:15
RURAL	0:11:47
TRÁFICO	0:01:44
DEPORTE	0:01:05
MUJER	0:01:00

TOTAL **1:38:19**

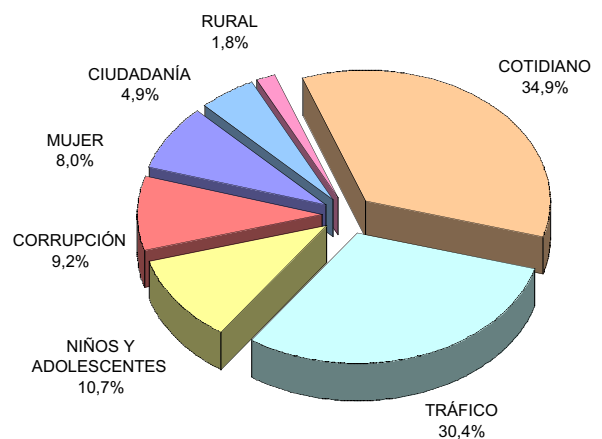
**JORNAL DA RECORD 2000
CATEGORÍAS DE VIOLENCIA**



Categorías	Tiempo
COTIDIANO	0:13:53
TRÁFICO	0:12:06
NIÑOS Y ADOLESCENTES	0:04:16
CORRUPCIÓN	0:03:40
MUJER	0:03:11
CIUDADANÍA	0:01:56
RURAL	0:00:43

TOTAL **0:39:45**

**JORNAL NACIONAL 2000
CATEGORÍAS DE VIOLENCIA**



Categorías	Tiempo
COTIDIANO	0:48:35
CORRUPCIÓN	0:09:43
NIÑOS Y ADOLESCENTES	0:07:08
TRÁFICO	0:04:26
RURAL	0:02:58
MUJER	0:01:06
CIUDADANÍA	0:00:46

TOTAL **1:14:42**

Como se puede verificar a través de los gráficos, en las ediciones de la muestra, las noticias de violencia involucrando a **niños y adolescentes**, ocuparon un espacio expresivo en el conjunto noticioso de violencia, juntamente con las noticias clasificadas como **Violencia y Cotidiano** y **Violencia y Corrupción**, a excepción de la muestra del *Jornal Nacional* de 2000, en la cual, observamos un incremento de los contenidos de noticias de violencia relacionadas con el **tráfico**, sobre todo en la semana que antecede al carnaval de aquel año.

Observando el conjunto noticioso en las tablas del anexo de esta investigación, es posible deducir una clara determinación editorial del telediario en hacer una campaña de prevención de violencia en el tráfico de las carreteras durante el carnaval. Al que todo indica, el telediario *Jornal Nacional* promovió intencionalmente, en marzo de 2000, noticias relacionadas con violencia y tráfico en las carreteras, asociando el fenómeno de la violencia con el alto consumo de alcohol, drogas y al exceso de velocidad en los desplazamientos del carnaval.

El contenido argumentativo utilizado como estrategia discursiva de estas noticias recayó en la constante divulgación de los escandalosos índices de víctimas del tráfico en Brasil y en la denuncia de los infractores /agresores responsables por la nombrada y creciente ola de “violencia en las carreteras durante el carnaval”, como podemos verificar en los titulares abajo:

- *Cento e trinta e cinco vítimas mortais no trânsito do Carnaval de 1999*

(Ciento treinta y cinco víctimas mortales del tráfico en el carnaval de 1999) - (JN - 3/3/2000).

- *Segue venda ilegal de bebidas alcoólicas nas estradas de São Paulo*

(Segue la venta ilegal de bebidas alcohólicas en las carreteras de São Paulo) - (JN 2/3/2000).

- *Engarrafamentos, acidentes com vítimas e muita imprudência nas estradas brasileiras no carnaval.*

(Atascos, accidentes con víctimas y mucha imprudencia en las carreteras brasileñas en el carnaval) - (JN - 4/3/2000).

- *Mil quinhentos e setenta e três acidentes de trânsito por uso de drogas y álcool.*

(Mil quinientos setenta y tres accidentes de tráfico por el uso de drogas y alcohol) - (JN 7/3/2000).

Observando comparativamente las noticias con contenidos de violencia en el telediario *Jornal da Record* en dos periodos consecutivos, de **marzo de 1999 y de 2000**, podemos afirmar que básicamente los contenidos de la violencia urbana del populoso Estado de São Paulo, nutren el día a día del telediario, destacado por los titulares:

- *Violência e tumulto nos presídios de São Paulo.*

(Violencia y tumulto en los presidios de São Paulo) - (JR 2/2/2000).

- *Traficantes torturam e matam policial e família.*

(Traficantes torturam y matam a policía y familia) - (JR -10/3/1999).

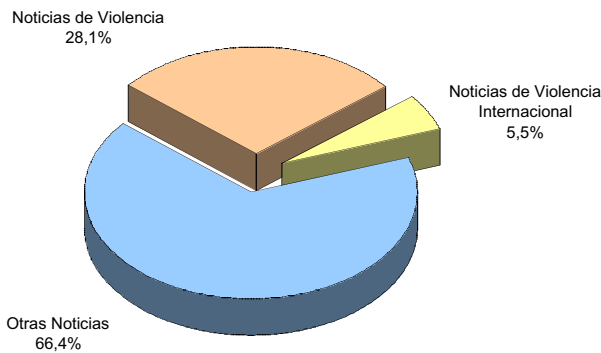
- *Mais violência: Outro seqüestro assusta São Paulo.*

(Más violencia: Otro secuestro asusta a São Paulo) - (JR - 8/3/2000).

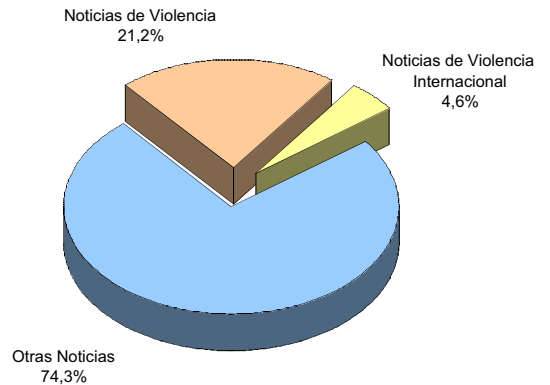
10.2. NOTICIAS DE VIOLENCIA: VIOLENCIA EN BRASIL Y VIOLENCIA INTERNACIONAL

Observamos que, si sumamos los datos de la frecuencia de contenidos de noticias de violencia relativas al territorio brasileño o a los colectivos de brasileños en otros países, con los datos de las noticias de Violencia Internacional, el porcentaje total de noticias relativas a la temática de violencia se incrementa, a punto de presentar el mayor tiempo dedicado a una sola temática, en tres de los cuatro conjuntos de telediarios, en los dos periodos de la muestra – 1999/2000.

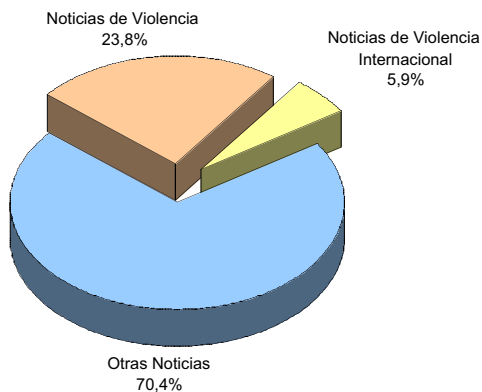
**Noticias de Violencia / Noticias de Violencia Internacional
Jornal da Record 1999**



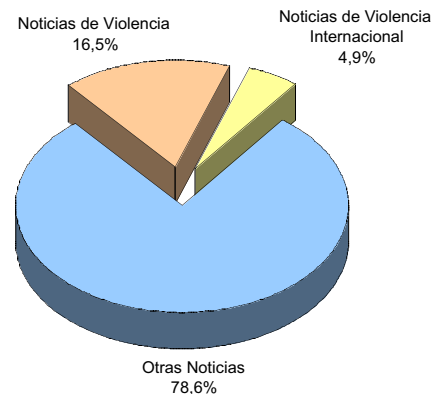
**Noticias de Violencia / Noticias de Violencia Internacional
Jornal Nacional 1999**



**Noticias de Violencia / Noticias de Violencia Internacional
Jornal da Record 2000**



**Noticias de Violencia / Noticias de Violencia Internacional
Jornal Nacional 2000**



En el conjunto de las ediciones del telediario *Jornal Nacional* del periodo de 1999, verificamos que si sumamos la frecuencia de contenidos de noticias de violencia en general (**21,2%**) con el porcentaje de frecuencia de contenidos relativo a las noticias clasificadas como violencia internacional (**4,6%**), tendremos un **25,3%** de contenidos de noticias de violencia en el total del informativo. En la **muestra de 2000**, del mismo telediario, observamos que si sumamos el porcentaje de tiempo de noticias de violencia en general (**16,5%**) y de noticias de Violencia Internacional (**4,8%**), el porcentaje de noticias de violencia del informativo llega a alcanzar una cuarta parte (**21,3%**) del total de contenido noticioso ofertado por las distintas ediciones analizadas, mismo considerando el hecho de que en este período las noticias acerca del carnaval ocupen gran parte de las emisiones.

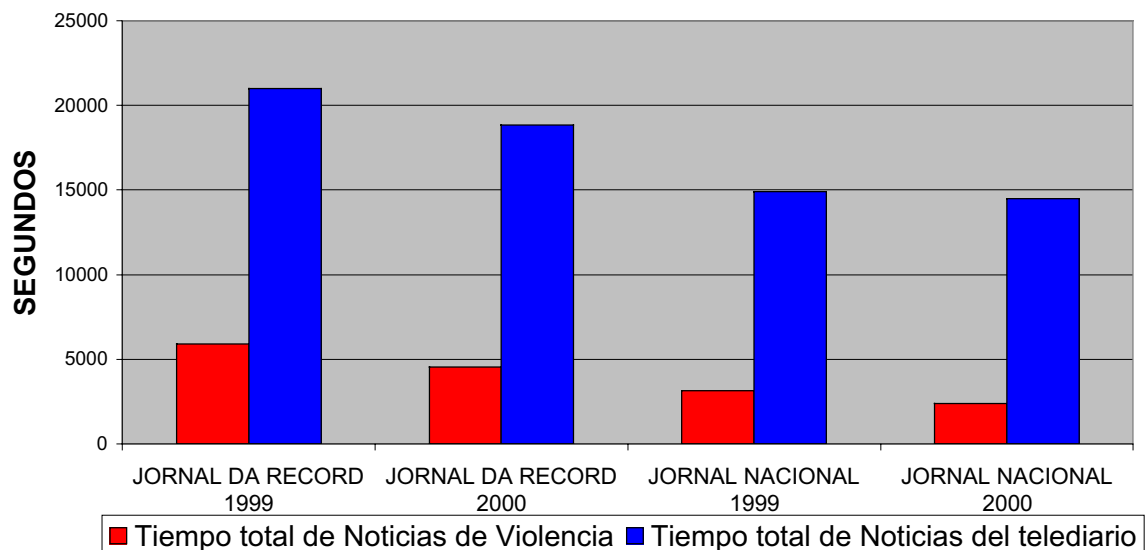
En el telediario *Jornal da Record*, con la misma operación, tenemos también un incremento de contenidos de violencia, que llegan a ocupar casi un tercio del total de tiempo del conjunto de emisiones de la muestra, en los dos períodos consecutivos. Adicionando el porcentaje de las noticias de violencia en general (**27,8%**) con el porcentaje de las noticias de Violencia Internacional (**3,8%**), los contenidos de violencia ocupan un **31,6%** del total de noticias del informativo. En la muestra del mismo telediario de 2000, realizando la misma suma, el porcentaje de noticias de violencia en general (**23,8%**) con las noticias de violencia internacional (**5,9%**), obtuvimos (**29,7%**) del total general de contenidos de violencia transmitidos en el informativo por dos periodos subsecuentes.

En este primer abordaje de los datos, juntamente con otros indicadores que iremos extrayendo del muestreo, empezamos a confirmar la hipótesis de esta investigación de que la oferta de noticias de violencia en la televisión, presenta alta frecuencia de inserción en los dos principales telediarios y de mayor audiencia en Brasil, constituyéndose en una temática de la orden informativa del día, en los dos periodos subsecuentes y distintos, seleccionados por la muestra.

10.3. LAS TIPOLOGÍAS DE CONTENIDOS DE VIOLENCIA POR TIEMPO DE EMISIÓN DEL INFORMATIVO

Con respecto a la frecuencia de contenido por tiempo de la emisión, observamos una relación entre el incremento del tiempo dedicado a las noticias de violencia transmitidas en función del tiempo total de emisión de los telediarios. Observamos que cuanto más tiempo de emisión del informativo, mayor el tiempo (segundos) destinado a contenidos de violencia.

TOTAL DE NOTICIAS DE VIOLENCIA / TOTAL DE NOTICIAS POR TELEDIÁRIO/AÑO (SEGUNDOS)



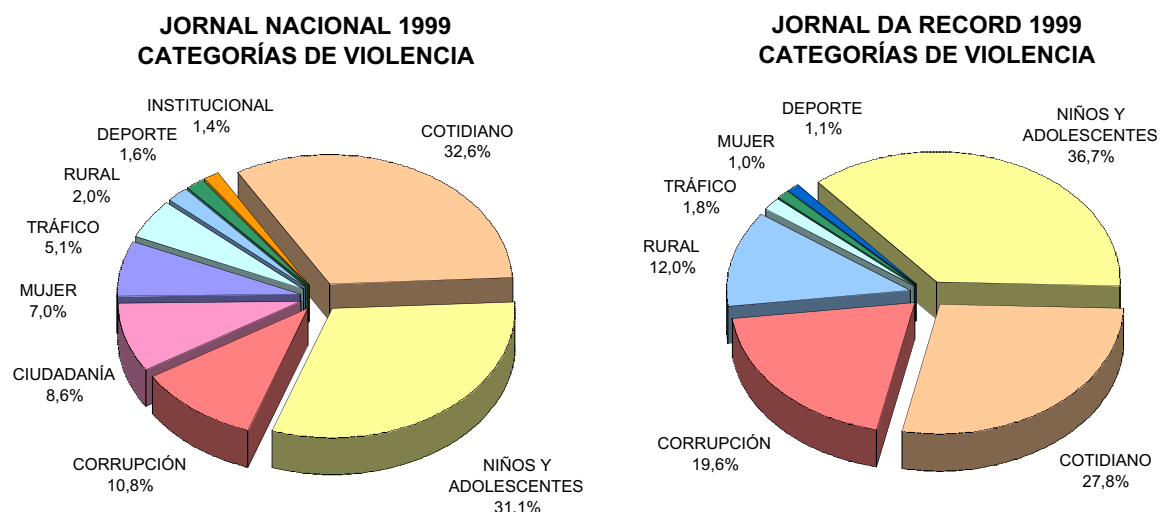
Verificamos así, que el telediario *Jornal da Record* que posee más tiempo de emisión, destina también mayor tiempo para transmisión de contenidos de noticias de violencia.

10.4 ANÁLISIS COMPARATIVO DE LA FRECUENCIA DE CONTENIDOS DE VIOLENCIA POR TIEMPO DE EMISIÓN EN CADA INFORMATIVO (MARZO DE 1999)

10.4.1. Los telediarios en la muestra de 1999.

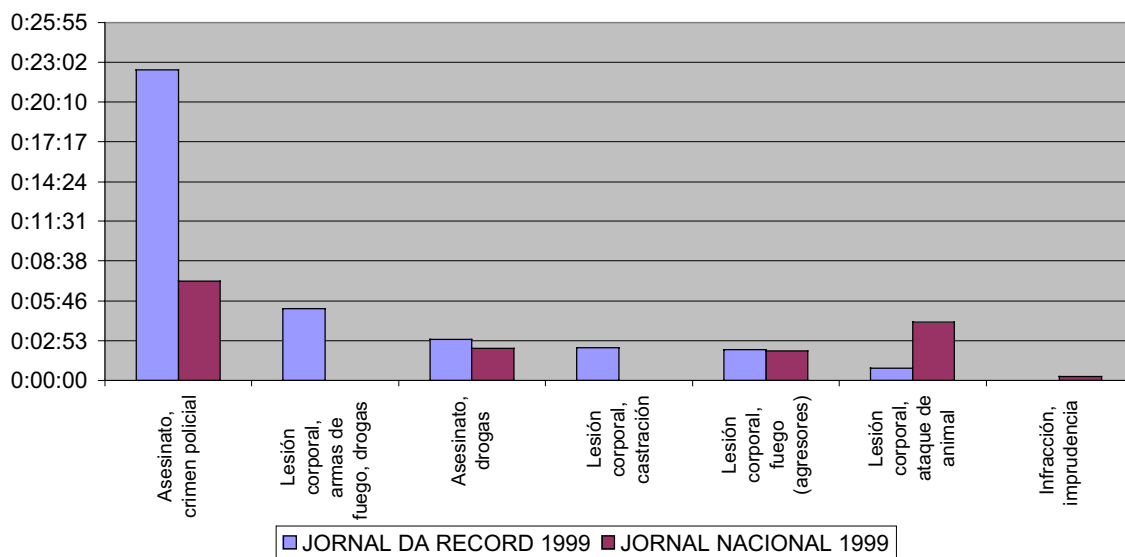
Verificamos que en la muestra de 1999 del telediario *Jornal Nacional* las noticias asociando violencia y criminalidad involucrando a **niños y adolescentes**, ocuparon un **31,1%** del tiempo total dedicado a las noticias de violencia.

En el telediario *Jornal da Record*, en la muestra del mismo periodo, observamos que las noticias involucrando a **niños y adolescentes** ocuparon el mayor espacio del contenido noticioso de violencia (**36,7%**).



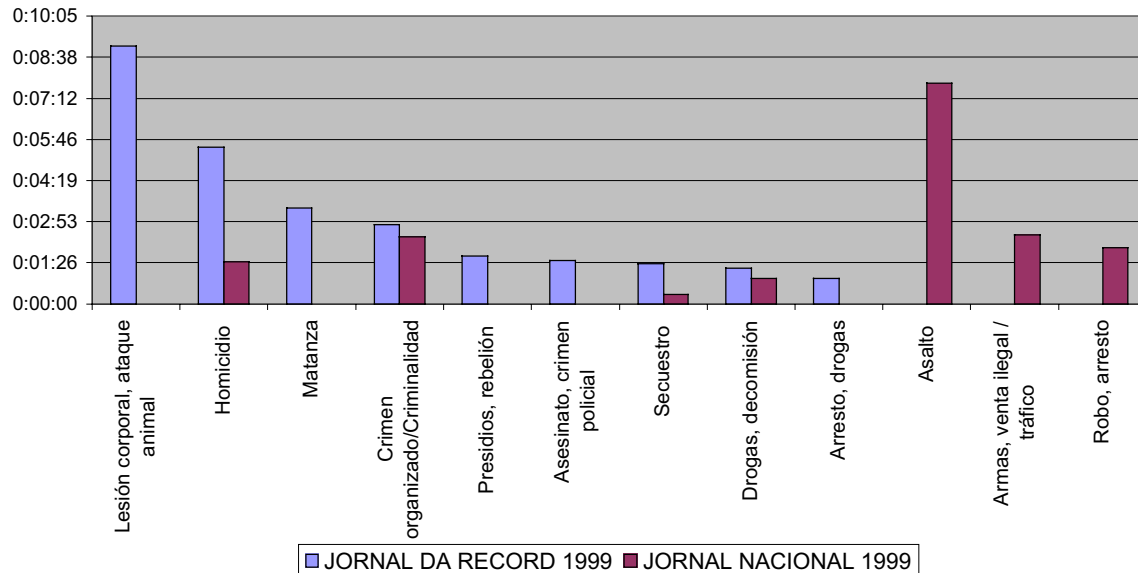
En el análisis de los datos de la categoría de noticias relacionadas con **violencia** involucrando a **niños y adolescentes**, de la **muestra 1999**, en los dos telediarios, se puede observar la extrema relevancia del tiempo destinado a las noticias codificadas en la tipología **asesinato, crimen policial**. Se observa también un porcentaje significativo de tiempo relativo a las noticias codificadas como **lesión corporal** en ambos telediarios.

**CATEGORÍA VIOLENCIA NIÑOS Y ADOLESCENTES / TIPOLOGÍAS
JORNAL DA RECORD 1999 / JORNAL NACIONAL 1999
(SEGUNDOS)**



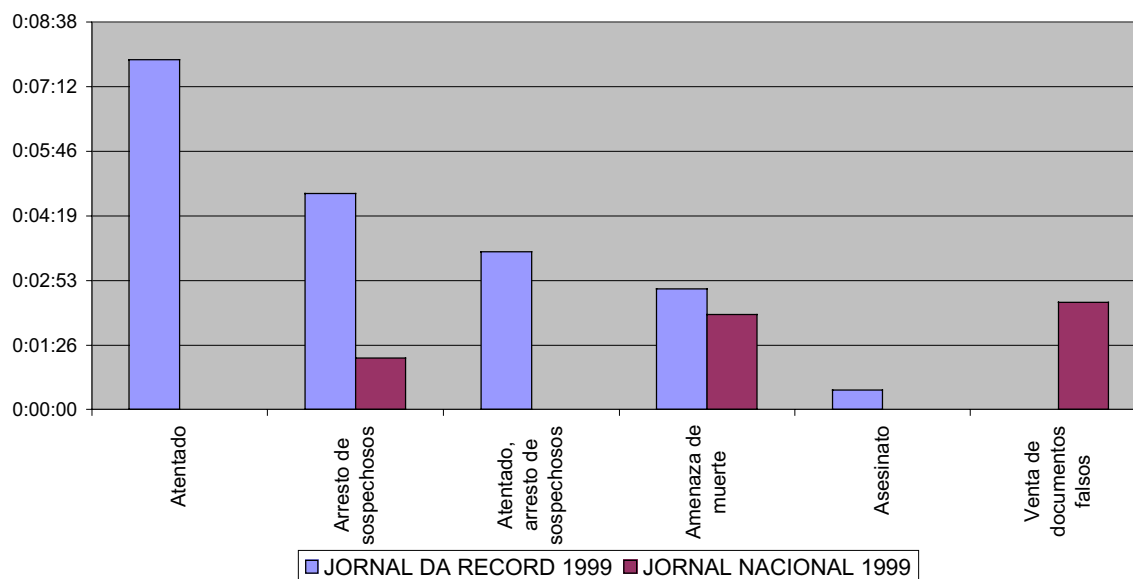
Observamos también que las noticias de violencia relacionadas con contenidos involucrando **criminalidad y violencia urbana** ocuparon un **32,6%** del tiempo total de noticias de violencia del telediario *Jornal Nacional* y un **27,8%** del total del tiempo dedicado a noticias de violencia transmitidas por el telediario *Jornal da Record*. En el gráfico siguiente, se observa que en la muestra del *Jornal Nacional*, una parte significativa de este tiempo corresponde a las noticias codificadas en la tipología **asalto**, al paso que, en el *Jornal da Record*, poseen relieve las noticias codificadas como **lesión corporal** y **homicidio**.

**CATEGORÍA VIOLENCIA Y COTIDIANO / TIPOLOGÍAS
JORNAL DA RECORD 1999/ JORNAL NACIONAL 1999
(SEGUNDOS)**



Verificamos aún, que en la **muestra de 1999** las noticias de violencia relacionadas con contenidos de **corrupción** ocuparon un **10,8%** del total de contenidos de violencia transmitidos por el telediario *Jornal da Nacional* y un **19,6%** del total de noticias con contenidos de violencia transmitidas por el *Jornal da Record*. Las noticias involucrando crímenes cometidos por políticos fomentó parte expresiva del contenido temático del informativo de la *Red Record* en esta modalidad de contenido informativo de violencia. En las noticias clasificadas en esta categoría, las tipologías de **atentados**, **arrestos** y **amenazas de muerte** ocuparon también la mayor parte del tiempo.

**CATEGORÍA VIOLENCIA Y CORRUPCIÓN / TIPOLOGÍAS
JORNAL DA RECORD 1999/ JORNAL NACIONAL 1999
(SEGUNDOS)**



Las noticias asociando **violencia y ciudadanía** ocuparon un **8,6%** del total de contenidos de violencia del telediario *Jornal Nacional*. En el telediario *Jornal da Record* no hubo registro para esta categoría de violencia en las emisiones de **marzo de 1999**.

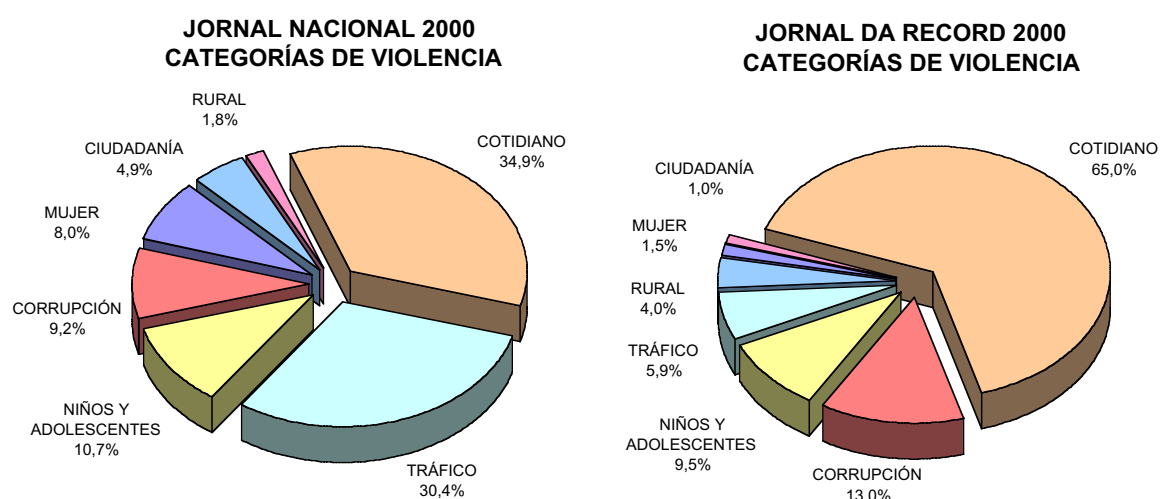
De la misma forma, en cuanto al telediario *Jornal Nacional* de la Red Globo, las noticias de violencia(s) específica(s) contra mujer en su condición de género, ocuparon un **7,0%** del contenido de violencia del informativo. En el mismo periodo, **marzo de 1999**, las noticias sobre **violencia y mujer** ocuparon solamente un **1,0 %** del contenido de violencia transmitido en las emisiones del informativo *Jornal da Record*. Comparativamente, se observa ahí un tratamiento informativo muy distinto, desde el punto de vista del espacio mediático ocupado por los crímenes contra las mujeres en los dos informativos. Llama la atención el poco tiempo destinado a las noticias de violencia(s) contra mujer (dado el contexto discursivo), puesto que los dos periodos recogidos de la muestra comprenden el día 8 de marzo, día internacional de la mujer, fecha en la cual los informativos normalmente producen reportajes sobre las violencias sufridas por el género femenino en todo el mundo.

Las noticias relacionadas con violencia y tráfico encuentran también una diferencia significativa en función de la ocupación en el espacio noticioso de cada informativo. En el telediario *Jornal Nacional*, las noticias relacionando **violencia** en el **tráfico** en las carreteras y calles ocupan un **5,1%** del contenido informativo, al tiempo que, en el telediario de la *Red Record* esta tipología noticiosa ocupa un **1,8%** de las noticias con contenidos de violencia. En contraposición, las noticias relacionadas con **violencia** en el medio **rural** ocupan un **12,1%** de las noticias de violencia del telediario *Jornal da Record*, y ocupan un **2%** del total de noticias de violencia transmitidas en el telediario de la Red Globo en la muestra de marzo de 1999.

Las noticias involucrando hechos de **violencia** asociado al **deporte** presentaron casi una homogeneidad en cuanto a la frecuencia de contenido de violencia, ocupando un **1,6%** del tiempo de la muestra del telediario *Jornal Nacional* y un **1,1%** del *Jornal da Record*.

10.4.2. Los telediarios en la muestra de 2000.

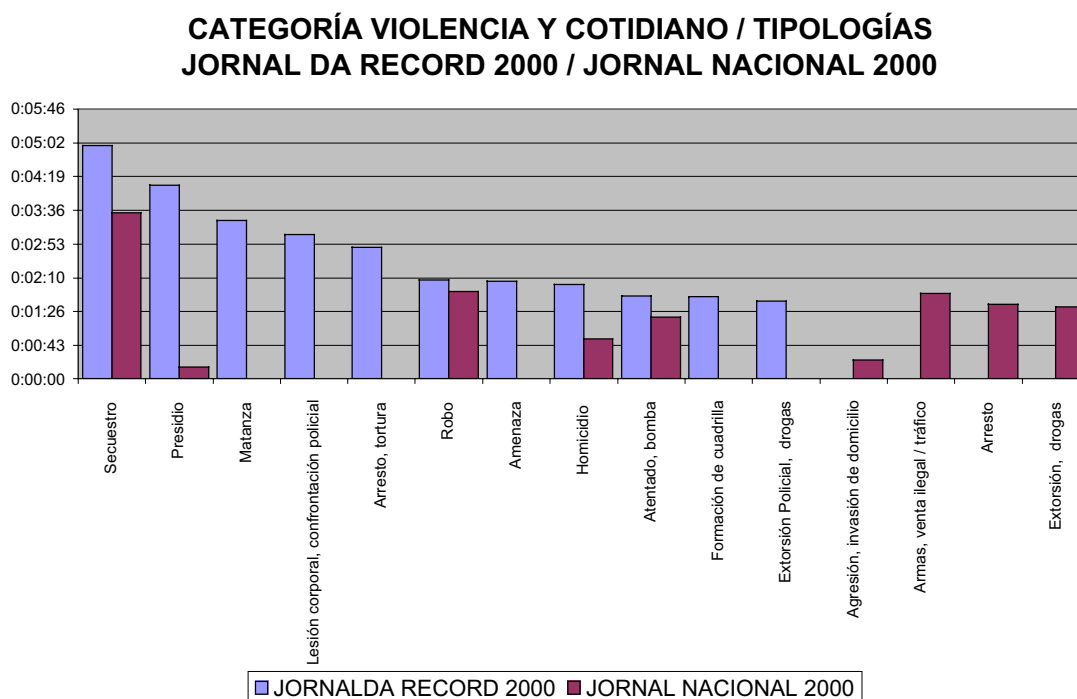
En marzo de 2000 las noticias involucrando **violencia y cotidiano** ocuparon un **34,9%** y las noticias involucrando **violencia y tráfico** un **30,4%** del tiempo total de las noticias de violencia transmitidas por el telediario *Jornal Nacional*, ocupando un **65,3%** del tiempo total de noticias de violencia transmitidas en el periodo.



En el telediario *Jornal da Record* las noticias involucrando **violencia y cotidiano (65,0%)** y **violencia y corrupción (13,0%)** ocuparon un **78,0%** del tiempo total de los contenidos de violencia transmitidos en el periodo.

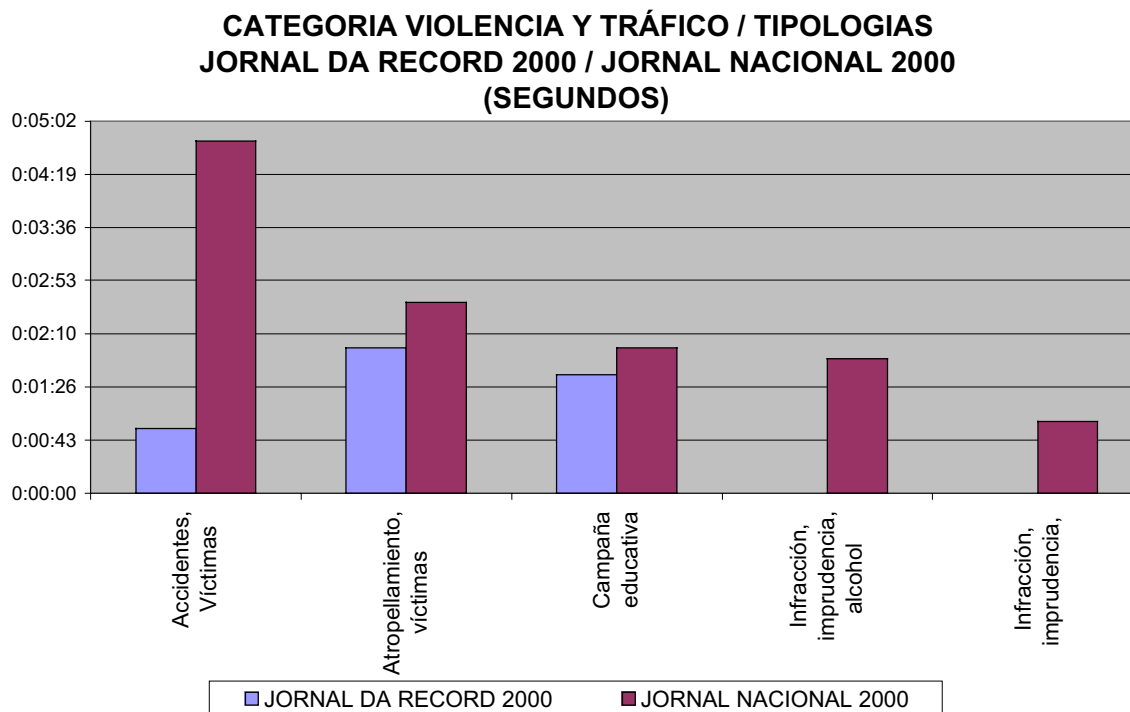
Analizando comparativamente las muestras de los dos informativos, observamos que en el periodo de **marzo de 2000** hay una mayor concentración de contenidos noticiosos de violencia relacionados con lo cotidiano de las grandes ciudades.

Los crímenes asociados con la violencia urbana - asaltos, robo seguidos de asesinatos, matanzas entre cuadrillas de traficantes, prisión de cuadrillas de bandidos, venta ilegal de armas en las calles, rebelión en las cárceles, huída de presos, robo de tarjetas de crédito y especialmente los crímenes de secuestro de empresarios en el Estado de São Paulo - ocuparon los principales contenidos de las noticias de violencia en los dos informativos analizados comparativamente, de acuerdo con el gráfico siguiente:



Las noticias involucrando **violencia y tráfico**, exhaustivamente transmitidas en el periodo de **marzo de 2000** por el noticiario de la Red Globo (como ejemplificamos en tópico anterior), hacen parte de una determinación editorial de la emisora en promocionar una campaña informativa, insertada en el espacio informativo de su principal telediario, ocupando un **30,4%** del total de noticias de violencia transmitidas por el telediario en el periodo. Observamos que hay una mayor concentración de frecuencia de esta tipología de noticias de

violencia, sobre todo en los primeros días de marzo que anteceden a los desplazamientos del carnaval en todo el país.



En el telediario *Jornal da Record*, a pesar de que los datos apunten hacia un aumento del contenido informativo de **violencia y tráfico (5,9%)** cuando lo comparamos con el año anterior (**1,8%**), esta categoría noticiosa es poco significativa, teniendo en cuenta el tiempo dedicado a la temática por el telediario *Jornal Nacional*, en la muestra de los dos años.

Las noticias de casos de **violencia** involucrando **niños y adolescentes** ocuparon un **10,7%** del espacio informativo del telediario *Jornal Nacional* y un **9,5%** del espacio del telediario *Jornal da Record*. A pesar de representar un porcentaje relevante del tiempo total de las **noticias de violencia**, observamos una reducción substantiva del tiempo absoluto de las **noticias de violencia** involucrando este segmento social (**niños y adolescentes**) en los dos telediarios, si comparamos la muestra del año de **2000** con la del anterior, **1999**, en la cual esta tipología noticiosa de violencia presentó una frecuencia significativa en los dos informativos.

En cuanto a las noticias de violencia involucrando segmentos sociales específicos, como la relación entre **violencia y mujer**, observamos que hubo un crecimiento de esta tipología noticiosa en los dos informativos. En 2000 el telediario *Jornal Nacional* destinó un **8,0%** del contenido total de las noticias de violencia del informativo. En el telediario *Jornal da Record* observamos que las noticias involucrando violencias específicas contra la mujer no ocupan más que un **1,0%** de la oferta noticiosa total de contenidos de violencia del informativo, computado en función del tiempo total de emisión, de los informativos durante dos años consecutivos.

Observamos aún que las noticias de la tipología **violencia y ciudadanía**, prácticamente ausente del contenido informativo y de la agenda informativa noticiosa del *Jornal da Record* en las emisiones del año anterior, empiezan a configurar en el espacio del informativo ocupando un **1,0%** del total de tiempo de contenidos noticiosos de violencia presentes en el telediario.

Mientras que en el telediario *Jornal Nacional* las noticias clasificadas en la tipología **violencia y ciudadanía** ocuparon un **4,9%** del total de contenidos de violencia transmitidos, perdiendo espacio en el telediario, puesto que en el mismo período de 1999, ocupaba un 8,6% de los contenidos noticiosos de violencia.

Las noticias involucrando **violencia** y medio **rural** igualmente pierden espacio informativo en la muestra comparativa de frecuencias en los dos telediarios de **2000**, presentando un **4,0%** del total del tiempo de contenidos de violencia en la muestra del telediario *Jornal da Record* y un **1,8%** en el total de tiempo de los contenidos de violencia del telediario *Jornal Nacional*.

**RESUMEN GENERAL DE
LOS DATOS DE LA MUESTRA:
EDICIONES DEL TELEDIARIO JORNAL NACIONAL - 1999
9 EDICIONES DEL TELEDIARIO JORNAL DA RECORD - 1999
9 EDICIONES DEL TELEDIARIO JORNAL NACIONAL - 2000
9 EDICIONES DEL TELEDIARIO JORNAL DA RECORD - 2000**

MINUTOS

	NOTICIAS DE VIOLENCIA	NOTICIAS DE VIOLENCIA INTERNACIONAL	OTRAS NOTICIAS	TOTAL DE NOTICIAS
JORNAL DA RECORD 1999	1:38:19	0:19:19	3:52:29	5:50:07
JORNAL DA RECORD 2000	1:14:42	0:18:23	3:41:05	5:14:10
JORNAL NACIONAL 1999	0:52:31	0:11:18	3:04:12	4:08:01
JORNAL NACIONAL 2000	0:39:45	0:11:48	3:09:42	4:01:15
TOTAL DE LA MUESTRA	4:25:17	1:00:48	13:47:28	19:13:33

OCURRENCIAS

	Total de Noticias de Violencia	Total de Noticias de Violencia Internacional	Total de otras Noticias	Total de Noticias del telediario	Total de Noticias / Noticias de Violencia
JORNAL DA RECORD 1999	53	15	141	209	3,9
JORNAL DA RECORD 2000	46	14	148	208	4,5
JORNAL NACIONAL 1999	43	9	133	185	4,3
JORNAL NACIONAL 2000	36	7	146	185	5,1
TOTAL JORNAL DA RECORD	99	29	289	417	4,2
TOTAL JORNAL NACIONAL	79	16	279	370	4,7
TOTAL GENERAL	178	45	568	787	4,4

SEGUNDOS

	Tiempo total de Noticias de Violencia	Tiempo total de Noticias de Violencia Internacional	Tiempo total de otras Noticias	Tiempo total de Noticias del telediario	Tiempo total de Noticias / Tiempo Noticias de Violencia
JORNAL DA RECORD 1999	5899	1159	13949	21007	3,6
JORNAL DA RECORD 2000	4482	1103	13265	18850	4,2
JORNAL NACIONAL 1999	3151	678	11052	14881	4,7
JORNAL NACIONAL 2000	2385	708	11382	14475	6,1
TOTAL JORNAL DA RECORD	10381	2262	27214	39857	3,8
TOTAL JORNAL NACIONAL	5536	1386	22434	29356	5,3
TOTAL DE LA MUESTRA	15917	3648	49648	69213	4,3

10.5 ANÁLISIS COMPARATIVO DE LA PARTICIPACIÓN DE LAS NOTICIAS DE VIOLENCIA EN LOS TELEDIARIOS

10.5.1 El telediario *Jornal Nacional* – muestra 1999.

Observando el cuadro general de los datos presentados en la página anterior, verificamos una participación efectiva de noticias de violencia en los dos telediarios analizados de la **muestra de 1999**.

En las ediciones del telediario *Jornal Nacional* de este período, encontramos que del **total de 185** noticias transmitidas por el telediario, **43** han sido clasificadas como contenidos de **violencia**. Estas noticias de violencia ocuparon **3151 segundos (0:52:31)** del total de **14 881 segundos (3:04:12)** de emisión del informativo en aquel periodo.

Uno de los indicadores utilizados en la investigación, permite observar que en la **muestra de 1999**, de cada **4,3 noticias** del telediario *Jornal Nacional*, **1 es noticia de violencia** (datos de ocurrencia) y de cada **4,7 segundos** de noticias del conjunto de telediarios de la Red Globo del período, **1 segundo** es de **noticia de violencia**.

El valor del otro indicador empleado (**1,0**) en el cuadro siguiente, señala que el tiempo medio de emisión de **noticias de violencia (82,1 segundos)** en este período, ha sido ligeramente superior al tiempo medio (**81,7 segundos**)

ocupado por el conjunto de todas las categorías de noticias (incluso la de violencia) que componen el análisis del programa informativo.

JORNAL NACIONAL 1999 - INDICADOR

		Tiempo medio de las noticias en el telediario	Tiempo medio de las Noticias de Violencia en el telediario	Indicador
LUNES	JN01	94,0	57,7	0,6
MARTES	JN02	74,7	42,4	0,6
MIÉRCOLES	JN03	85,0	110,0	1,29
JUEVES	JN04	65,9	91,0	1,38
VIERNES	JN05	94,8	72,5	0,76
SÁBADO	JN06	85,8	118,0	1,38
LUNES	JN08	84,9	53,8	0,63
MARTES	JN09	91,7	131,0	1,43
MIÉRCOLES	JN10	58,8	62,1	1,1
Media general		81,7	82,1	1,0

10.5.2 . El telediario *Jornal da Record* – muestra 1999.

En el telediario *Jornal da Record* de **marzo de 1999**, observamos que del **total de 209** noticias transmitidas, **53** eran relativas a **violencia**. Las noticias de violencia ocuparon también **5712 segundos (01:38:19)** del total de **21007 segundos (05:50:07)** de la emisión general del informativo en el período de la muestra.

En el conjunto de emisiones del informativo *Jornal da Record* analizado, encontramos que de cada **4,0** noticias, **1** es de **violencia** (datos de ocurrencia), que ocupa **1** de cada **3,9** segundos del total de tiempo de las noticias de las ediciones analizadas. El indicador de **1,2** señala que en este caso, el tiempo medio de todas las noticias de violencia en el telediario (**118,4 segundos**), tomadas aisladamente, es algo superior al tiempo medio de las noticias generales (**102,9 segundos**).

JORNAL DA RECORD 1999 - INDICADOR

		Tiempo medio de las noticias en el telediario	Tiempo medio de las Noticias de Violencia en el telediario	Indicador
LUNES	JR01	93,7	106,8	1,19
MARTES	JR02	126,0	116,7	0,93
MIÉRCOLES	JR03	87,5	98,8	1,13
JUEVES	JR04	95,6	101,6	1,06
VIERNES	JR05	110,3	130,6	1,18
SÁBADO	JR06	127,1	152,3	1,20
LUNES	JR08	82,3	71,9	0,87
MARTES	JR09	111,6	158,7	1,42
MIÉRCOLES	JR10	91,8	128,6	1,4
Media general		102,9	118,4	1,2

Vale recordar que en estas correlaciones no están computados los datos de Violencia Internacional, lo que nos conduciría a un porcentaje aún mayor sobre la frecuencia de violencia por ocurrencias en los dos informativos seleccionados para el análisis.

10.5.3 El telediario *Jornal Nacional* – muestra 2000.

En la muestra de **marzo de 2000** las noticias de violencia presentan un descenso de frecuencia en función de la ocurrencia y del tiempo que ocupa en los dos informativos analizados comparativamente.

Observamos que en el telediario *Jornal Nacional* de la **muestra de 2000**, de **185** noticias clasificadas en el informativo, **36** registran contenidos de **violencia**. En el telediario *Jornal da Record*, de las **208** noticias del informativo, **46** presentan contenidos de **violencia**.

Observamos también un cambio sensible en los valores de los indicadores utilizados para el análisis. Notamos que de cada **5,1** noticias del

telediario *Jornal Nacional*, **1** es de **violencia**. En el telediario *Jornal da Record* esta correlación apunta hacia una mayor presencia de noticias de violencia en este conjunto de la muestra, en la cual el coeficiente es de **1 noticia de violencia** por cada **4,5 noticias** del informativo. Sin embargo, el valor del indicador en el período presenta picos considerables (**1,4**, el miércoles y **1,31**, el jueves), particularmente concentrados en las fechas anteriores y posteriores al carnaval.

JORNAL NACIONAL 2000 - INDICADOR

		Tiempo medio de las noticias en el telediario	Tiempo medio de las Noticias de Violencia en el telediario	Indicador
MIÉRCOLES	JN01	63,9	92,0	1,4
JUEVES	JN02	101,9	74,4	0,73
VIERNES	JN03	71,8	32,8	0,46
SÁBADO	JN04	93,1	61,2	0,66
LUNES	JN06	63,8	22,0	0,34
MARTES	JN07	75,7	25,0	0,33
MIÉRCOLES	JN08	67,7	50,7	0,75
JUEVES	JN09	72,9	95,6	1,31
VIERNES	JN10	105,4	58,0	0,6
Media general		79,6	56,9	0,7

Vale decir que en el conjunto de telediarios del *Jornal Nacional* en las muestras 1999 y 2000, en cada **5,3 segundos de noticias del telediario**, **1 segundo** es de **noticia de violencia**. Con relación a las ocurrencias, este indicador sitúa valores muy cercanos al de los del *Jornal da Record*: en el conjunto de emisiones del *Jornal Nacional* analizado, en cada **4,7 noticias**, **1 es de violencia**.

10.5.4 El telediario *Jornal da Record* – muestra 2000.

Analizando comparativamente la **muestra de 1999 y de 2000**, en el telediario *Jornal da Record* las **noticias de violencia** presentan un ligero descenso de frecuencia, medida en función de la ocurrencia y del tiempo que ocupan en el conjunto de las ediciones. Cuando se comparan con el telediario *Jornal Nacional* del mismo periodo, las **noticias de violencia** presentan indicadores de participación bastante significativos.

En el conjunto de las ediciones del telediario *Jornal da Record* que componen la **muestra 2000**, de las **208** noticias del informativo, **46** presentan contenidos de **violencia**. Por lo tanto, de cada **5,1** noticias del telediario *Jornal da Record* **1** es de **violencia**. Efectivamente, en la mayoría de las ediciones del informativo *Jornal da Record* de esta muestra, la noticias de violencia poseen un tiempo medio notablemente superior con relación al tiempo medio del total de noticias, lo que se expresa por el valor **1,1** del indicador utilizado, obtenido en la división del tiempo medio de las noticias de violencia por el total de noticias (incluso las de violencia), conforme muestra el cuadro siguiente:

JORNAL DA RECORD 2000 - INDICADOR

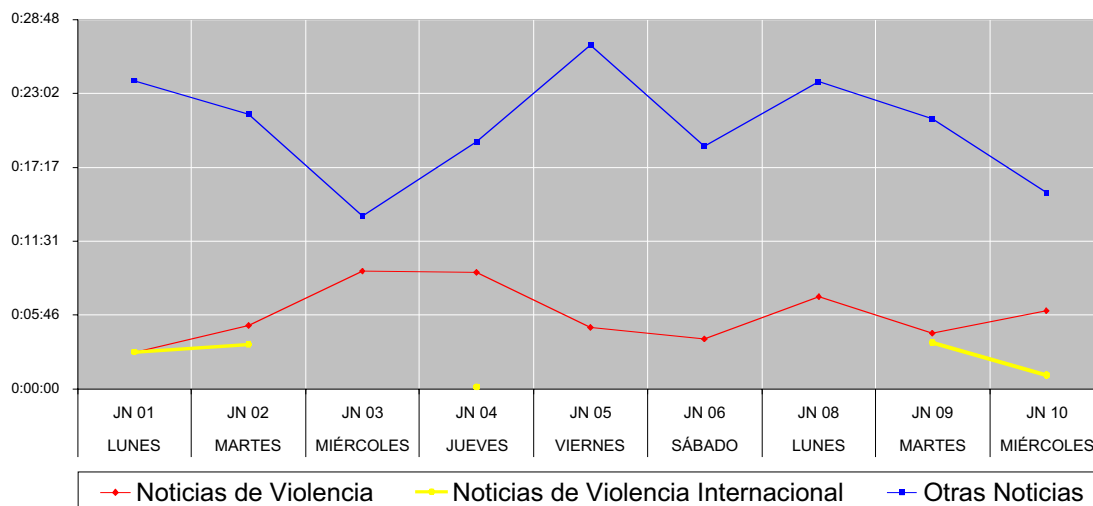
		Tiempo medio de las noticias en el telediario	Tiempo medio de las Noticias de Violencia en el telediario	Indicador
MIÉRCOLES	JR01	82,9	99,0	1,19
JUEVES	JR02	123,4	110,2	0,89
VIERNES	JR03	71,8	62,8	0,88
SÁBADO	JR04	77,8	55,0	0,71
LUNES	JR06	86,0	95,0	1,10
MARTES	JR07	89,4	105,5	1,18
MIÉRCOLES	JR08	77,5	91,6	1,2
JUEVES	JR09	99,5	100,1	1,0
VIERNES	JR10	85,4	118,4	1,4
Media general		88,2	93,1	1,1

Los datos obtenidos a partir de las muestras de **1999** y de **2000** apuntan hacia una mayor presencia de las noticias de violencia en las ediciones del telediario *Jornal da Record*. En el conjunto de la muestra, el análisis cuantitativo de las ediciones de este informativo, en cuanto a las ocurrencias, apunta hacia la frecuencia de **1 noticia de violencia** por cada **4,2** noticias del informativo, correspondiendo, en cuanto al tiempo, a **un segundo de noticia de violencia** para cada **3,8 segundos** de noticias.

10.6 LA DISTRIBUCIÓN DE LAS NOTICIAS DE VIOLENCIA EN LOS TELEDIARIOS

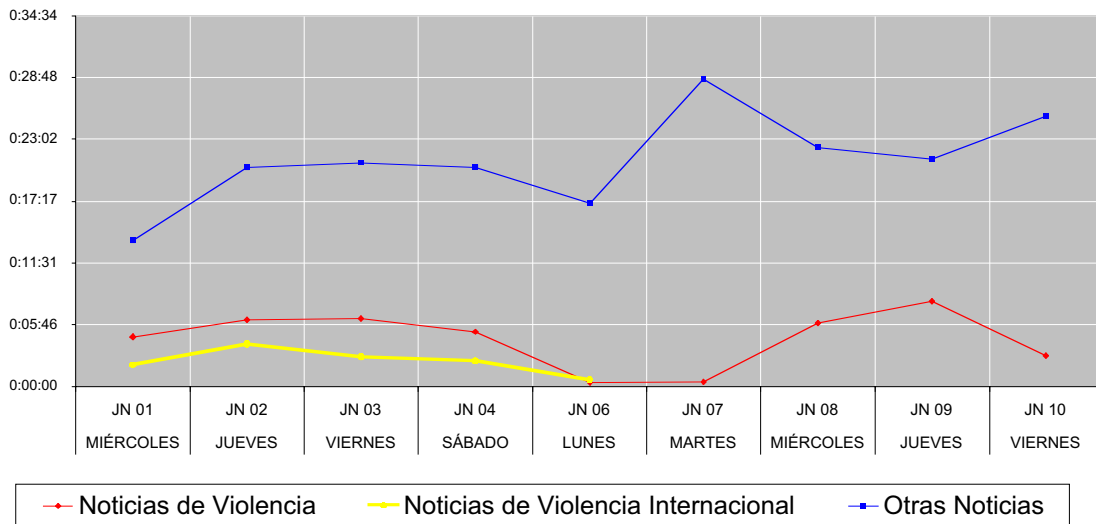
La distribución de las noticias de violencia a lo largo de los días de emisión, presenta también frecuencias distintas. Observamos (ver gráficos siguientes) que en el telediario *Jornal Nacional*, en **la muestra de marzo de 1999** se perfila una curva de frecuencia ascendente en cuanto a la concentración de **noticias de violencia** en determinados días de la semana de emisión. Verificamos una concentración de frecuencia de noticias de violencia en medio de la semana, como por ejemplo en las emisiones de los días **3, 4 y 10 de marzo de 1999**, respectivamente **miércoles, jueves y, nuevamente, miércoles**.

Noticias de Violencia - Jornal Nacional 1999
Evolución por edición del telediario



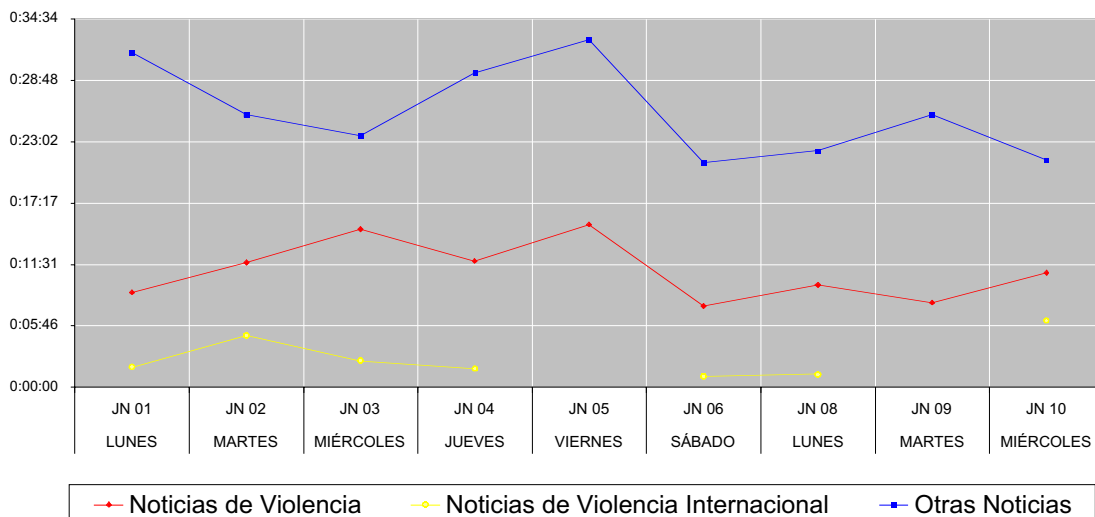
Esta misma distribución de frecuencia noticiosa de contenidos de violencia en el medio de la semana se verifica en las emisiones del telediario *Jornal Nacional* de los días **1, 2 y 8 de marzo de 2000**, respectivamente **miércoles y jueves y otro miércoles**.

Noticias de Violencia - Jornal Nacional 2000
Evolución por edición del telediario



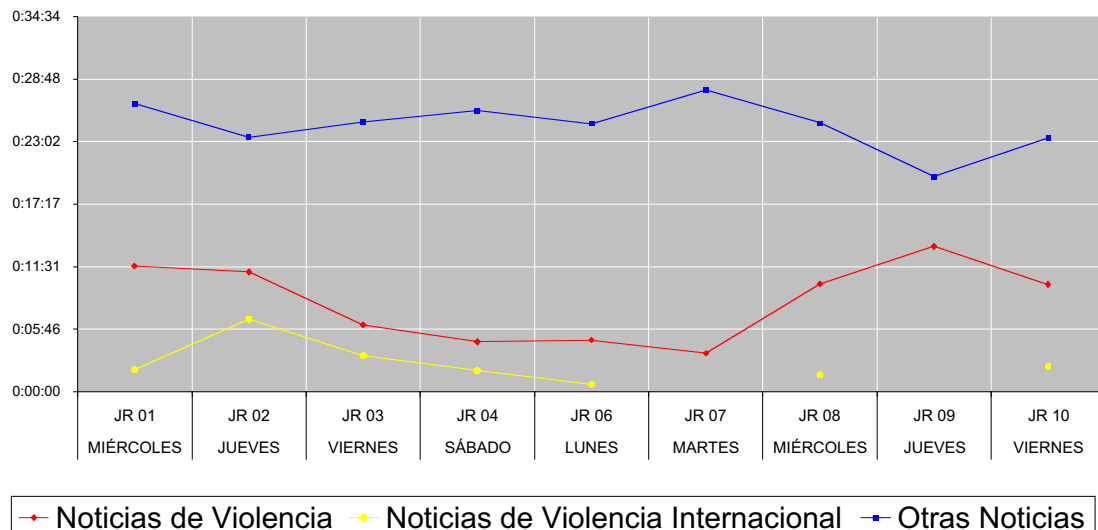
En el telediario *Jornal da Record* la mayor concentración de noticias de violencia también recae en los días del medio de la semana, como podemos observar en los programas transmitidos en los días **3, 4, 5 y 10 de marzo de 1999** y en los días **8 y 9 de marzo de 2000** otro miércoles y jueves. Hacia el final de la semana (viernes y sábado) observamos un discreto descenso en la concentración de noticias de violencia transmitidas en los dos telediarios en los dos años subsecuentes.

Noticias de Violencia - Jornal da Record 1999
Evolución por edición del telediario



Durante el carnaval, en el periodo del **4 al 7 de marzo de 2000**, la mayoría de los contenidos de los dos telediarios estaban orientados hacia la cobertura del referido evento. Durante este periodo se identifica un ligero descenso en las noticias de violencia en los dos telediarios.

Noticias de Violencia - Jornal da Record 2000
Evolución por edición del telediario



Verificamos que después del carnaval hay una curva ascendente en la frecuencia de noticias de violencia en los dos informativos. Tal asertiva puede ser observada también en la muestra seleccionada de **1999**, cuando los primeros días de **marzo** (que concentran mayor frecuencia de contenidos de violencia) coinciden con el final del carnaval de aquel año.

La presencia del carnaval cambia también el protagonismo de los personajes que componen el relato diario de los reportajes de violencia en los informativos. Los textos de las noticias parecen contaminarse con el clima de la mayor fiesta popular brasileña, cambiando los vectores de sentidos emanados de los discursos periodísticos sobre violencia: turistas extranjeros, hasta entonces víctimas de violencia en Brasil, en el carnaval, pasan a ocupar casi de forma anecdótica el papel de agresores, sea en los titulares de los informativos o en las portadas de los periódicos. Observamos que la realidad de la violencia

y sus límites siempre difusos, colocan un tono ficticio a las narrativas de las noticias de violencia en los informativos.

- *Turista suíço rouba carro e atropela criança na zona sul do Rio de Janeiro.*

(Turista suizo roba coche y atropella niño en la zona sur de la ciudad de Río de Janeiro) - (JN - 8/3/2000).

- Turista canadense invade apartamento e agride moradores.

(Turista canadiense invade piso y ataca inquilinos) - (JN - 8/3/2000)

En un artículo nombrado “Explosión de libertad organizada”¹⁴⁹ publicado en el periódico El País, la cuestión de la relación entre noticias de violencia y el carnaval en Brasil fue explorada por el periodista, señalando que: “ El carnaval de Rio no es el reino del peligro, sino de la fiesta compartida. Sentirse feliz y seguro en la calle es para los brasileños la verdadera locura.

Todo, menos el miedo y la tristeza, es permitido. El autor en un análisis explica: “El carnaval en Brasil tiene una gran parte de misterio aún para descifrar, y es metáfora de muchas cosas a la vez. Posee una cara oculta que Europa suele desconocer. Sin él, sin lo que significa para los brasileños, no se puede entender el país. La idea de violencia, por ejemplo, asociada al carnaval, es lo más lejano a su entraña. Al revés: en una sociedad como esta, donde la

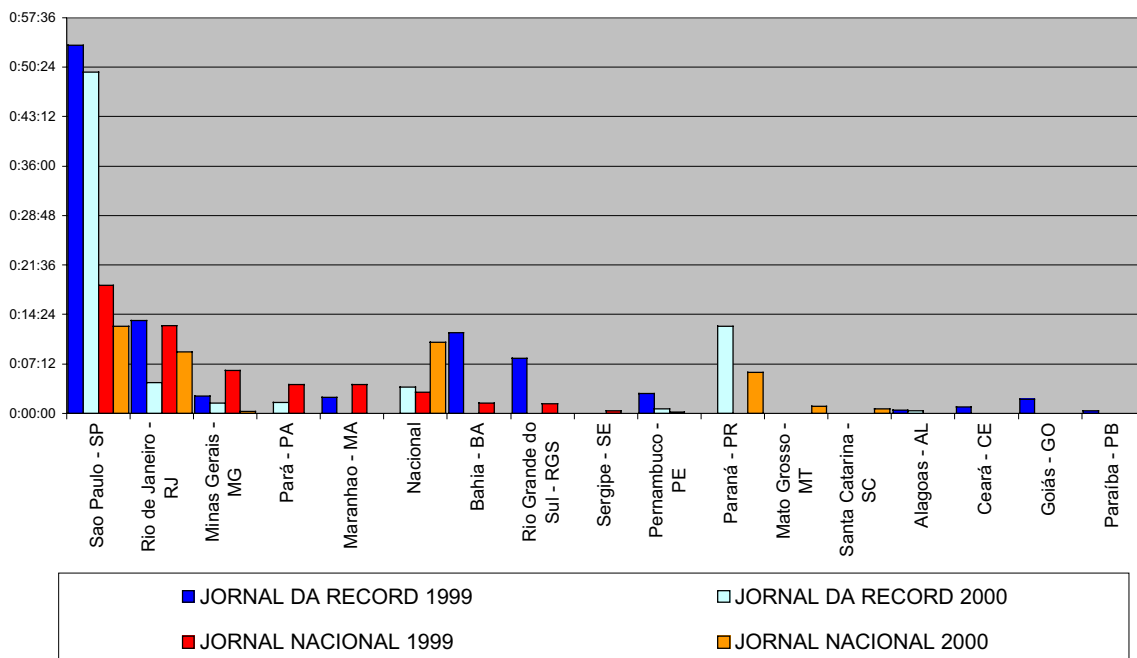
¹⁴⁹ Arias, J. (1999). Explosión de Libertad Organizada, *El País*, 7 de marzo, pp. 8.

calle es el reino del miedo, donde puede alcanzarte en cualquier momento el llamado 'tiro perdido que se escapa' o el asalto al autobús, los días de fiestas representan el momento culminante en el que la calle, hostil en lo cotidiano, se convierte en el lugar de encuentro gozoso, de la felicidad vivida a tope”.

10.7 LOS ESCENARIOS DE LAS NOTICIAS DE VIOLENCIA EN LOS INFORMATIVOS

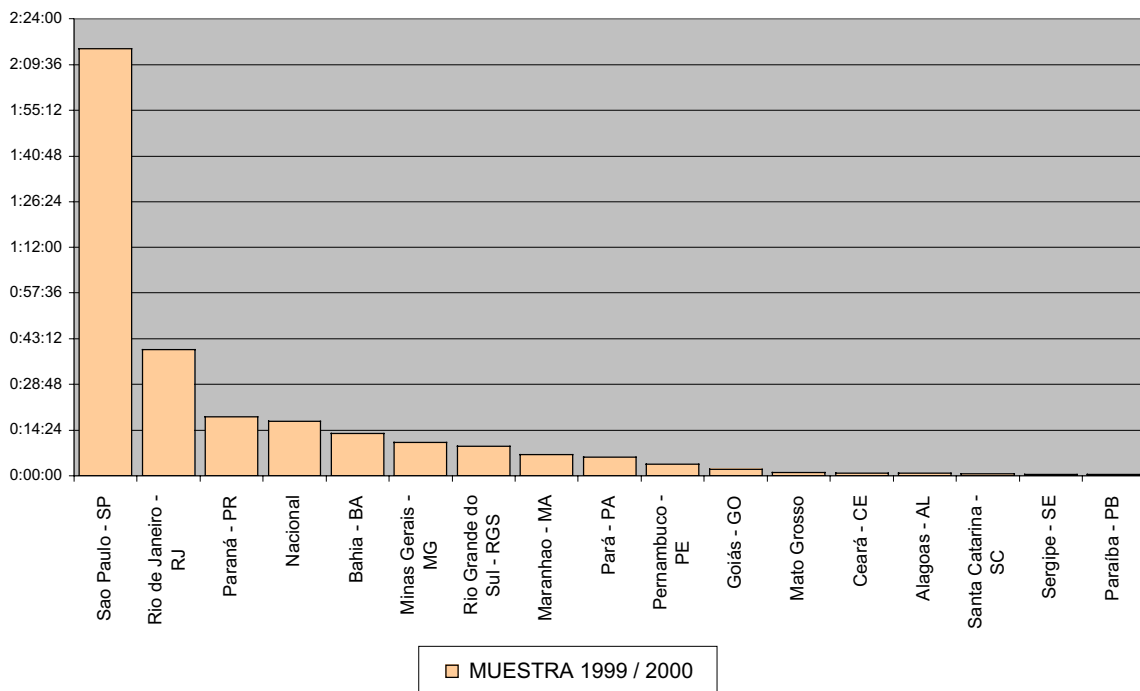
Cabe notar, que en el plano de la oferta informativa sobre noticias de violencia, el Estado de *São Paulo* seguido por el de *Rio de Janeiro*, se presentan como los principales escenarios de la violencia en los dos telediarios analizados, seguidos por los Estados de Minas Gerais y Bahia en la muestra de marzo de 1999, y del Estado de Paraná, en los datos de la muestra de 2000.

**LOCAL DE LAS NOTICIAS DE VIOLENCIA / TIEMPO
TELEDIARIO / AÑO**



La periferia de las grandes ciudades compone el escenario de la mayor parte de las noticias de violencia analizadas comparativamente en la muestra de los programas informativos en dos periodos subsecuentes.

**LOCAL DE LAS NOTICIAS DE VIOLENCIA / TIEMPO
MUESTRA 1999 / 2000 - JORNAL DA RECORD / JORNAL NACIONAL**



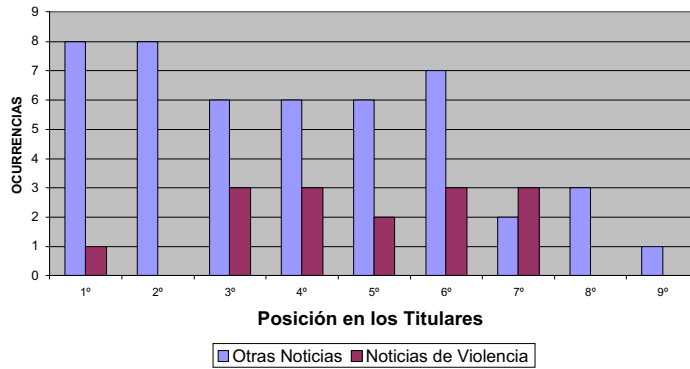
Esta agrupación de contenidos de violencia en los telediarios revela la concentración informativa de las noticias en las grandes ciudades. En resumen, lo que ocurre en São Paulo y Rio de Janeiro tiene más probabilidad de convertirse en noticia de violencia en los informativos, que lo que ocurre en otros estados brasileños con índices de violencia alarmantes como el Estado de Pernambuco o, en otro extremo, el Estado de Mato Grosso y, aún, la violencia en el norte del país, en los Estados amazónicos.

10.8 LA VIOLENCIA EN EL ORDEN JERÁRQUICO DE LOS INFORMATIVOS

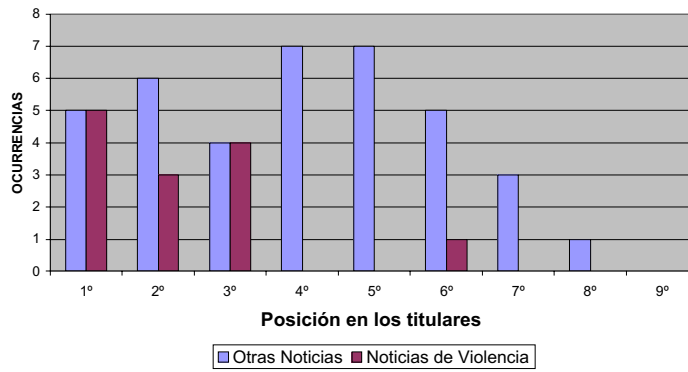
En el análisis de los contenidos de los telediarios, algunas categorías parecen imponerse por sí mismas. El titular precede al encabezamiento de las noticias y al resto del informativo. Su función estructural es también clara: expresa un juicio de valor acerca de los principales temas de la agenda informativa cotidiana. Cumple el papel de destacar de modo sucinto y sintético los principales hechos del día y funciona como un resumen - una especie de primer encuadre de la temática o hecho noticiado.

Van Dijk (1990:83) afirma que “ el titular y el encabezamiento resumen el texto periodístico y expresan la macro estructura semántica.” En el análisis de los titulares de los telediarios estudiados, observamos que los titulares con noticias de violencia ocupan principalmente la primera y segunda posición en los titulares de los dos informativos, habitando espacios jerárquicos significativos en las emisiones, sobre todo si comparados con otras categorías generales noticiosas de los telediarios, como Ecología, Salud, Deportes o noticias de la Política Nacional y de Economía, como ilustramos en los gráficos siguientes:

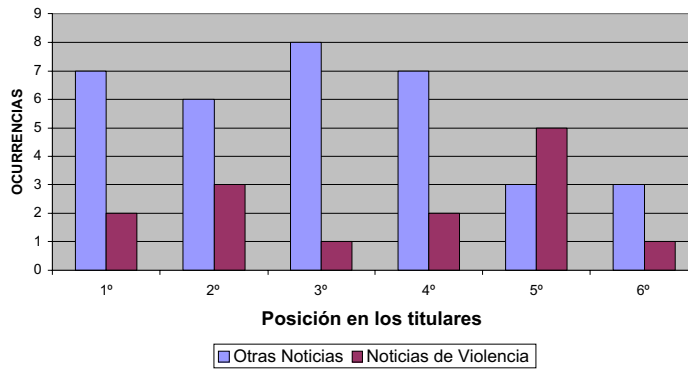
Jornal Nacional 1999 - Titulares



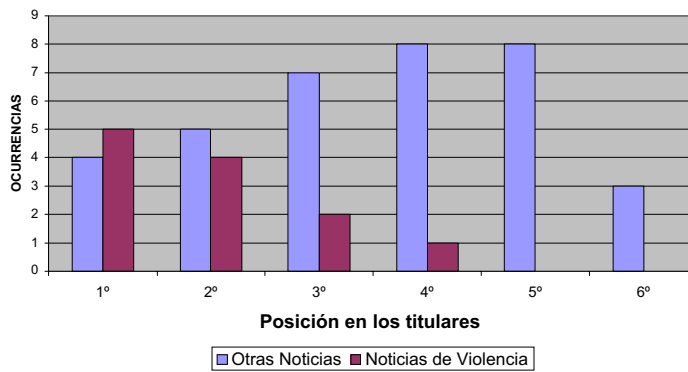
Jornal Nacional 2000 - Titulares



Jornal da Record 1999 - Titulares



Jornal da Record 2000 - Titulares



10.8.1 La violencia en los titulares del telediario *Jornal Nacional*.

Las noticias de violencia en los titulares del telediario *Jornal Nacional* ocupan espacio privilegiado en función del total de titulares y del número de veces en que las imágenes y entrevistas acompañan a estos avances en la apertura del informativo.

De acuerdo con los resultados del análisis, en la **muestra de 1999 las imágenes de violencia** están presentes en **12** de los **15 titulares** relativos a **contenido de violencia**, **2** de los cuales incluyen el sonido de la entrevista como elemento del avance informativo.

JORNAL NACIONAL 1999 TITULARES DE NOTICIAS DE VIOLENCIA
--

9 EDICIONES:

Total de titulares de Noticias de Violencia	15
--	-----------

Total de titulares de Noticias de Violencia con imagen	10
Total de titulares de Noticias de Violencia con imagen y entrevista	2
Total de titulares solo texto	3

Total de titulares de otras noticias	47
---	-----------

Total de titulares con imagen	42
Total de titulares con imagen y entrevista	2
Total de titulares solo texto	3

Total de titulares	62
---------------------------	-----------

En la **muestra de 2000**, 12 entre 13 titulares de noticias de violencia presentan imágenes y 2 de ellos van acompañados de entrevista.


JORNAL NACIONAL 2000
TITULARES DE NOTICIAS DE VIOLENCIA

9 EDICIONES:


Total de titulares de Noticias de Violencia	13
Total de titulares de Noticias de Violencia con imagen	10
Total de titulares de Noticias de Violencia con imagen y entrevista	2
Total de titulares solo texto	1
Total de titulares de otras noticias	38
Total de titulares con imagen	42
Total de titulares con imagen y entrevista	0
Total de titulares solo texto	9
Total de titulares	51

Se observa que los titulares con **imágenes de violencia mantienen la misma frecuencia de inserciones** en la **muestra de 1999** y en la de **2000**. Y que, a pesar de la disminución del tiempo dedicado al contenido de violencia, verificamos que hubo un ligero incremento en el total de titulares con contenidos de violencia, comparando a las ocurrencias en las muestras de los dos períodos consecutivos.

JORNAL NACIONAL 1999 - TITULARES



JORNAL NACIONAL 2000 - TITULARES



Las imágenes de violencia parecen poseer, en la narrativa noticiosa del telediario, una importante función jerárquica, perceptible a partir de su relevante y constante presencia en los titulares en dos muestras consecutivas de emisiones del informativo.

10.8.2 La violencia en los titulares del telediario *Jornal da Record*.

Los titulares del telediario *Jornal da Record* no son acompañados de imágenes, y tampoco de entrevistas, como es el caso del telediario *Jornal Nacional*, citado anteriormente.

Observamos en el cuadro siguiente, resultado de la investigación, que en la **muestra de 1999**, del total de 48 noticias presentadas en los titulares del *Jornal de la Record*, 14 son noticias de violencia.

JORNAL DA RECORD 1999 TITULARES DE NOTICIAS DE VIOLENCIA

9 EDICIONES:

Total de titulares de Noticias de Violencia	14
--	-----------

Total de titulares de otras noticias	34
---	-----------

Total de titulares	48
---------------------------	-----------

En la muestra de marzo de 2000, notamos que del total de 47 noticias presentes en los titulares del noticiario, 12 son noticias de violencia.

JORNAL DA RECORD 2000
TITULARES DE NOTICIAS DE VIOLENCIA

9 EDICIONES:

Total de titulares de Noticias de Violencia	12
--	-----------


Total de titulares de otras noticias	35
---	-----------

Total de titulares	47
---------------------------	-----------

En la muestra de 2000, comparativamente, observamos una disminución del número de titulares de noticias de violencia, a pesar del incremento del tiempo total dedicado a esta temática por las emisiones del telediario, como hemos visto anteriormente.

En otras palabras, en la muestra de marzo de 1999, las noticias de violencia ocupan un 29% de las noticias de los titulares del informativo, al tiempo en que, en la de marzo de 2000, ocupa un 26% de las noticias en los titulares del informativo.

JORNAL DA RECORD 1999 - TITULARES



JORNAL DA RECORD 2000 - TITULARES

